



HARIDUS- JA
TEADUSMINISTEERIUM

Huvikoolid 2024/2025. õppeaastal

Analüüsiraport

Reelika Pirk, Georgina Ristoja
Haridus- ja Teadusministeerium 2025

Sisukord

<i>Tabelite loend</i>	2
<i>Jooniste loend</i>	3
<i>Sissejuhatus</i>	4
<i>Huvikoolid</i>	5
Arv.....	5
Asukoht.....	6
Alamtüübid.....	7
<i>Õppekavad</i>	10
Huvialavaldkond.....	10
Nominaalkestus.....	15
Õppekeel.....	18
Õppevorm.....	19
<i>Pedagoogid</i>	22
Arv ja sooline jaotus.....	22
Vanus.....	27
Haridustase.....	28
<i>Õppijad</i>	31
Vanus ja arv.....	31
Huvialavaldkond.....	36
<i>Õppimised</i>	40
Arv.....	40
Huvialavaldkond.....	41
<i>Kokkuvõte</i>	44
<i>Lisad</i>	46

Tabelite loend

Tabel 1. Õppekavade arv huvikoolides 2024/2025. õa.....	12
Tabel 2. Ümber kodeeritud õppekavade jaotus 2024/2025. õa	14
Tabel 3. Õppekavade nominaalkestus (sh min., maks., keskmine kestus) erahuvikoolides huvialavaldkonna järgi 2024/2025. õa	16
Tabel 4. Õppekavade nominaalkestus (sh min., maks., keskmine kestus) munitsipaalhuvikoolides huvialavaldkonna järgi 2024/2025. õa.....	17
Tabel 5. Omavalitsused, kus on venekeelsed õppekavad, õppekavade arv ja osakaal, 2024/2025. õa ..	18
Tabel 6. Omavalitsused, kus on venekeelsed õppekavad, õppekavade arv ja osakaal, 2024/2025. õa ..	19
Tabel 7. Venekeelsed õppekavad huvialavaldkondade lõikes, arv ja osakaal 2024/2025. õa	19
Tabel 8. Õppevorm õppimiste vaatest vanusrühma ja huvikooli omandivormi lõikes 2024/2025. õa.....	21
Tabel 9. Huvikoolides töötavate pedagoogide arv omandivormi ja pedagoogide arvu järgi 2024/2025. õa	26
Tabel 10. Ühe pedagoogiga huvikoolide õppekavade, õpilaste ja õppimiste arvud 2024/2025. õa	27
Tabel 11. Huvikoolide pedagoogid kõrgeima omandatud haridustaseme ja omandivormi järgi 2024/2025. õa.....	30
Tabel 12. Huvikooli õpilaste arv vanuserühmade lõikes 2024/2025. õa.....	31
Tabel 13. Kõikide õpilaste ja 7–26-aastaste õpilaste jaotus huvikooli suuruse järgi 2024/2025. õa	34
Tabel 14. Huvikoolide arv vastavalt 0–26a ja 7–26a õpilaste osakaalule kõikidest õpilastest 2024/2025. õa.....	35
Tabel 15. Huvikooli õppijate ja 7-26-aastaste õppijate arv ning osakaal omandivormi ja alamtüübi lõikes 2024/2025. õa	36
Tabel 16. Huvikooli õppimiste ja 7-26-aastaste õppimiste arv ning osakaal omandivormi ja alamtüübi lõikes 2024/2025. õa.....	41
Tabel 17. 7–26aastaste õppimised õppekava ja huvikooli omandivormi lõikes 2024/2025. õa	43

Jooniste loend

Joonis 1. Huvikoolide koguarv ja jaotus omandivormi järgi 2009/2010.–2024/2025. õa.....	6
Joonis 2. Huvikoolide arv alamtüüpide lõikes 2009/2010.–2024/2025. õa	8
Joonis 3. Huvikoolide arv alamtüübi ja omandivormi lõikes 2020/2021.–2024/2025. õa	9
Joonis 4.Õppekavade jagunemine huvialavaldkondade järgi munitsipaal- ja erahuvikoolide võrdluses 2024/2025. õa	11
Joonis 5. Õpilaste arv õppevormi ja omandivormi lõikes 2020/2021.–2024/2025. õa	20
Joonis 6. 7–26-aastaste õpilaste arv õppevormi ja omandivormi lõikes 2020/2021.–2024/2025. õa ...	20
Joonis 7. Huvikoolide pedagoogid, koguarv ja jaotus soo järgi 2020/2021.–2024/2025. õa	22
Joonis 8. Huvikoolide pedagoogid era- ja munitsipaalhuvikoolide võrdluses 2020/2021.–2024/2025. õa	23
Joonis 9. Pedagoogide arvu jaotus huvikoolides 2024/2025. õa.....	24
Joonis 10. Pedagoogide arvu jaotus väikestes huvikoolides (1–10 õpetajat) 2024/2025. õa	24
Joonis 11. Pedagoogide arv õppekava huvialavaldkonna lõikes 2020/2021.–2024/2025. õa.....	27
Joonis 12. Pedagoogide arv vanuse ja huvikooli omandivormi järgi 2020/2021.–2024/2025. õa	28
Joonis 13. Huvikoolide pedagoogid kõrgeima omandatud haridustaseme järgi 2024/2025. õa	29
Joonis 14. huvikooli pedagoogide haridustase, huvikooli omandivormi võrdlus 2024/2025. õa.....	30
Joonis 15. Huvikoolide õpilased ja 7–26-aastased õpilased 2020/2021.– 2024/2025. õa	32
Joonis 16. Õpilaste jagunemine huvikoolide vahel 2024/2025. õa *	33
Joonis 17. 7–26-aastaste õpilaste jagunemine huvikoolide vahel 2024/2025. õa. Arvestatud on huvikoole, kus on vähemalt üks 7–26-aastane õpilane. *	33
Joonis 18. Huvikoolide õpilased õppekava huvialavaldkonna lõikes 2020/2021.–2024/2025. õa.....	37
Joonis 19. Huvikoolide 7–26-aastased õpilased õppekava huvialavaldkonna lõikes 2020/2021.–2024/2025. õa. Arvestatud on huvikoole, kus on vähemalt üks 7–26-aastane õpilane.	38
Joonis 20. Huvikoolide 7–26-aastased õpilased õppekava huvialavaldkonna ja omandivormi lõikes 2020/2021.–2024/2025. õa.....	39
Joonis 21. Õppimised õppekava huvialavaldkonna lõikes 2020/2021.–2024/2025. õa.....	42
Joonis 22. Huvikoolide 7–26-aastaste õppimised õppekava huvialavaldkonna lõikes 2020/2021.–2024/2025. õa	42
Joonis 23. 7–26-aastaste õppimised õppekava huvialavaldkonna ja omandivormi lõikes 2020/2021.– 2024/2025. õa.....	43

Sissejuhatus

Huvikool on haridusasutus, mis tegutseb noorsootöö valdkonnas ning loob huvihariduse omandamise ja isiksuse mitmekülgse arengu, sealhulgas oma keele ja kultuuri viljelemise võimalused huvihariduse erinevates valdkondades¹. Huvihariduse eesmärk on luua võimalusi isiksuse mitmekülgseks arenguks ja toetada noore kujunemist hästi toimetulevaks ühiskonnaliikmeks². Huvikoolis omandatav huviharidus on noore vabal tahtel omandatav haridus valitud huvialal, põhineb noorte võrdsel kohtlemisel, toetab noorte arengut, iseseisvust, omaalgatust, initsiatiivi ja aktiivsust, pakub noortele eduelamusi ja tunnustust, arendab loovust ja sotsiaalseid oskusi ning on avatud, positiivne ja noori julgustav.

Huvikoolide tegevust reguleerivad huvikooli seadus (HuviKS)³ ja noorsootöö seadus⁴ ning huvihariduses kehtivad nõuded on reguleeritud 2007. aastal vastu võetud huviharidusstandardiga⁵. Huviharidusstandardiga määratakse õppe eesmärgid, ülesanded, õppekorralduse alused, õppekavale esitatavad nõuded ja õppekava registreerimine. Huvikoolid võivad tegutseda nii munitsipaal- kui erahuvikoolina. Seejuures reguleerib viimaste tegevust ka erakooliseadus⁶.

Huvikoolide, õppekavade, pedagoogide ja õpilaste info on kajastatud Eesti hariduse infosüsteemis (edaspidi EHIS)⁷. Registris on huvikoolide andmed alates 2009. aastast, varasem aegrida puudub. Huvikoolidel on seadusest (HuviKS) tulenev kohustus hoida oma andmeid riiklikus registris ajakohasena – huvikooli, õpilaste ja õppekavade info tuleb huvikooli pidajal uuendada kord aastas, kuid pedagoogidega seotud andmed andmete muutumise päeval.⁸ Iga aasta tehakse 10. novembri seisuga registrist väljavõtte andmete kontrollimiseks ja puhastamiseks. Korrastatud andmed avalikustatakse haridusandmete portaalis Haridussilm⁹ orienteeruvalt järgneva aasta veebruaris.

Siinse analüüsi eesmärk on vaadata Eestis tegutsevaid huvikoole detailsemalt, kirjeldades neid läbi õpetatavate huvialade, õppekavade, õppekestuse, õpetajate ja õpilaste. Seda tehes eristame läbivalt era- ja munitsipaalhuvikoole, eesmärgiga vaadata, kuidas omandivormist lähtuvalt huvikooli põhikarakteristikud muutuvad. Järgnevast saab teada, kuidas mõjutab omandivorm huvikooli õpilaste, pedagoogide ja õppekavade arvu? Kui palju õpilasi on kõige suuremas ja kõige väiksemas huvikoolis? Kuidas jagunevad pedagoogid huvikoolide vahel ja millise nominaalkestusega õppekavu huvikoolides rakendatakse?

Analüüsis keskendume 2024/2025. õppeaastale, kuid aegajalt vaatame ajas pikemalt tagasi. Huvikoolide arvu muutust hindame andmete aegrea algusest, s.o 2009/2010. õppeaastast. Pedagoogide, õppurite, õppimiste ja õppekavade ülevaates võtame lisaks fookusesse viimased viis õppeaastat, et näha muutuste trendi.

¹ Huvikooli seadus <https://www.riigiteataja.ee/akt/13339594?leiaKehtiv>

² Huviharidusstandard <https://www.riigiteataja.ee/akt/12809661>

³ Huvikooli seadus <https://www.riigiteataja.ee/akt/13339594?leiaKehtiv>

⁴ Noorsootöö seadus <https://www.riigiteataja.ee/akt/116062020010?leiaKehtiv>

⁵ Huviharidusstandard <https://www.riigiteataja.ee/akt/12809661>

⁶ Erakooliseadus <https://www.riigiteataja.ee/akt/128122022043?leiaKehtiv>

⁷ Eesti hariduse infosüsteem www.ehis.ee

⁸ Eesti hariduse infosüsteemi asutamine ning põhimäärus, §22 lg 5 <https://www.riigiteataja.ee/akt/13218214?leiaKehtiv>

⁹ Haridusandmete portaali Haridussilm <https://www.haridussilm.ee>

Huvikoolid

Arv

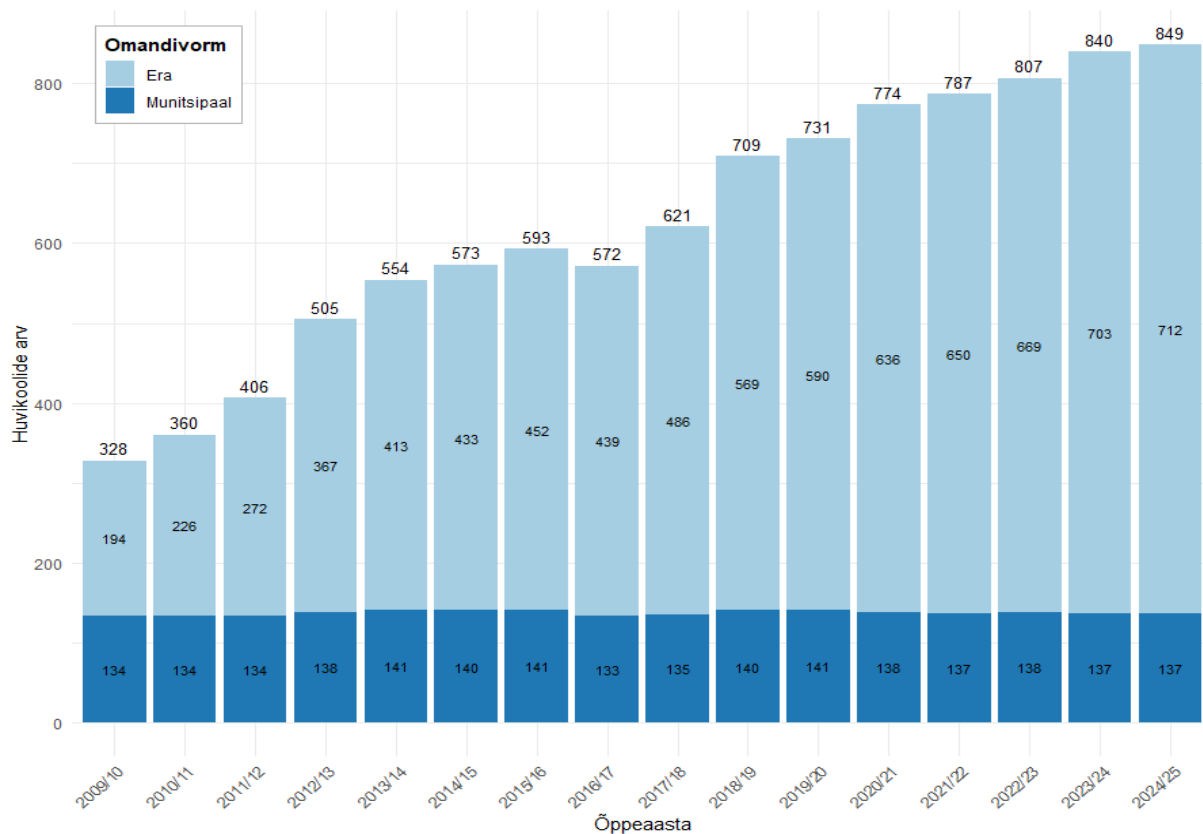
Registreeritud huvikoole on Eestis kokku 984, kuid tegutsevaid huvikoole on mõnevõrra vähem. Et hinnata, kas huvikoolis konkreetsetel õppeaastal õppetegevus toimus, jälgitakse Haridus- ja Teadusministeeriumis, kas huvikool on õppeaasta alguses (10. novembri seisuga) oma andmed riiklikus registris kinnitanud ning kas huvikooli on registreeritud õppijaid. Tegutsevaid **huvikoole oli 2024/2025. õppeaasta alguses 849** ja edaspidi keskendume üksnes neile (joonis 1).

Tegutsevate huvikoolide arv on aasta-aastalt kasvanud. Seejuures on kasv pea eranditult tulnud erahuvihariduse poolelt. Kui 2009/2010. õa tegutses 194 erahuvikooli, siis 2024/2025. õppeaastaks on lisandunud üle 500 erahuvikooli (joonis 1). **Vaadeldaval õppeaastal tegutses kokku 712 erahuvikooli.** Samal ajal on **munitsipaalhuvikoolide arv püsinud** suhteliselt **stabiilselt 130–140 juures** ning vaatlusalusel õppeaastal on munitsipaalhuvikoole 137.

Suuremad hüpped huvikoolide arvus on toimunud 2012/2013. õa ja 2018/2019. õa, kui lisandus 99 ja 88 huvikooli (nendest vastavalt 95 ja 83 erahuvikoolid). Esimest hüpset võis mõjutada 2010. aastal vastu võetud uus noorsootöö seadus, millega täpsustati erakooliseaduses erahuvikooli registreerimist puudutavat sätet ning selle alusel hakati lisaks õppekavale registreerima ka erahuvikoole, sarnaselt munitsipaalhuvikoolidega.¹⁰ Viimase hüppelise kasvu põhjuseks võib oletuslikult pidada 2017. aastal jõustunud riigieelarvest eraldatavat huvihariduse ja huvitegevuse täiendavat toetust, millega suunati kohalike omavalitsuste kaudu valdkonda 15 miljonit eurot lisarahastust. Toetuse eesmärgiks on eelkõige maapiirkondade noorte jaoks huvihariduse ja -tegevuse võimaluste muutmise kättesaadavamaks ning valikud mitmekesisemaks¹¹.

¹⁰ Noorsootöö seaduse seaduseelnõu (17.06.2010) <https://www.riigikogu.ee/tegevus/eelnoud/eelnou/9622eb29-e057-24d1-8377-938c7e6a7ee1/>

¹¹ Haridus- ja Teadusministeerium. Pressiteade (12.04.2017) <https://www.hm.ee/uudised/riik-parandab-lisatoetusega-noorte-huvihariduse-ja-tegevuse-kattesaadavust-ja-mitmekesisust>



JOONIS 1. HUVIKOOLIDE KOGUARV JA JAOTUS OMANDIVORMI JÄRGI 2009/2010.–2024/2025. õA

Asukoht

Huvikoolide kohta on EHISes andmed juriidilise asukoha järgi. See tähendab, et kogu huvikooliga seotud tegevus seotakse omavalitsusega, kus huvikool on registreeritud. On aga teada, et **huvikoolid pakuvad tihti tegevusi ka väljapool juriidilise asukoha omavalitsust, kuid selliste juhtumite kohta EHISes info puudub**. Seega on huvialaõpe üle Eesti kättesaadavam, kui huvikooli asukoha andmetest paistab, kuid huvihariduse kättesaadavust ei ole võimalik omavalitsuseti andmete puudumise tõttu täpselt hinnata.

Vähemalt üks huvikool on registreeritud 70. omavalitsuses. Munitsipaalhuvikooli ei ole kolmes omavalitsuses: Haljala vallas, Luunja vallas ja Rõuge vallas. Üheksa omavalitsust ei ole mitte ühegi huvikooli juriidiliseks tegutsemiskohaks. Need omavalitsused on Pärnu maakonnast Kihnu vald, Lääne maakonnast Vormsi vald ja Lääne-Nigula vald, Saare maakonnast Muhu vald ja Ruhnu vald, Lääne-Viru maakonnast Rakvere vald ja Vinni vald, Põlva maakonnast Kanepi vald ning Tartu maakonnast Kastre vald.

Juriidilise asukoha järgi on kõige enam huvikoole Tallinna linnas 405 (sh 13 munitsipaalhuvikooli), **Tartu linnas** 77 (sh 4 munitsipaalhuvikooli), **Pärnu linnas** 38 (sh 6 munitsipaalhuvikooli), **Viimsi vallas** 27 (sh 3 munitsipaalhuvikooli) ja **Rae vallas** 23 (sh 1 munitsipaalhuvikool).

Kõige vähem huvikoole (v.a eelnimetatud 9 KOV-i, kus ei ole mitte ühtegi huvikooli) on **17 vallas ja linnas**, kuhu **on registreeritud üks huvikool**. Need omavalitsused on Anija vald, Loksas linn, Lüganduse vald, Narva-Jõesuu vald, Mustvee vald, Väike-Maarja vald, Häädemeeste vald, Saarde vald, Kehtna vald, Peipsiääre

vald, Tõrva vald, Viljandi vald, Antsla vald, Rõuge vald ja Setomaa vald, kus on ainult üks munitsipaalhuvikool. Haljala ning Luunja vallas on registreeritud üks erahuvikool.

Huvikoolide jaotusega omavalitsuste ja alamtüüpide lõikes on võimalik täpsemalt tutvuda lisa 1 tabelis.

Alamtüübid

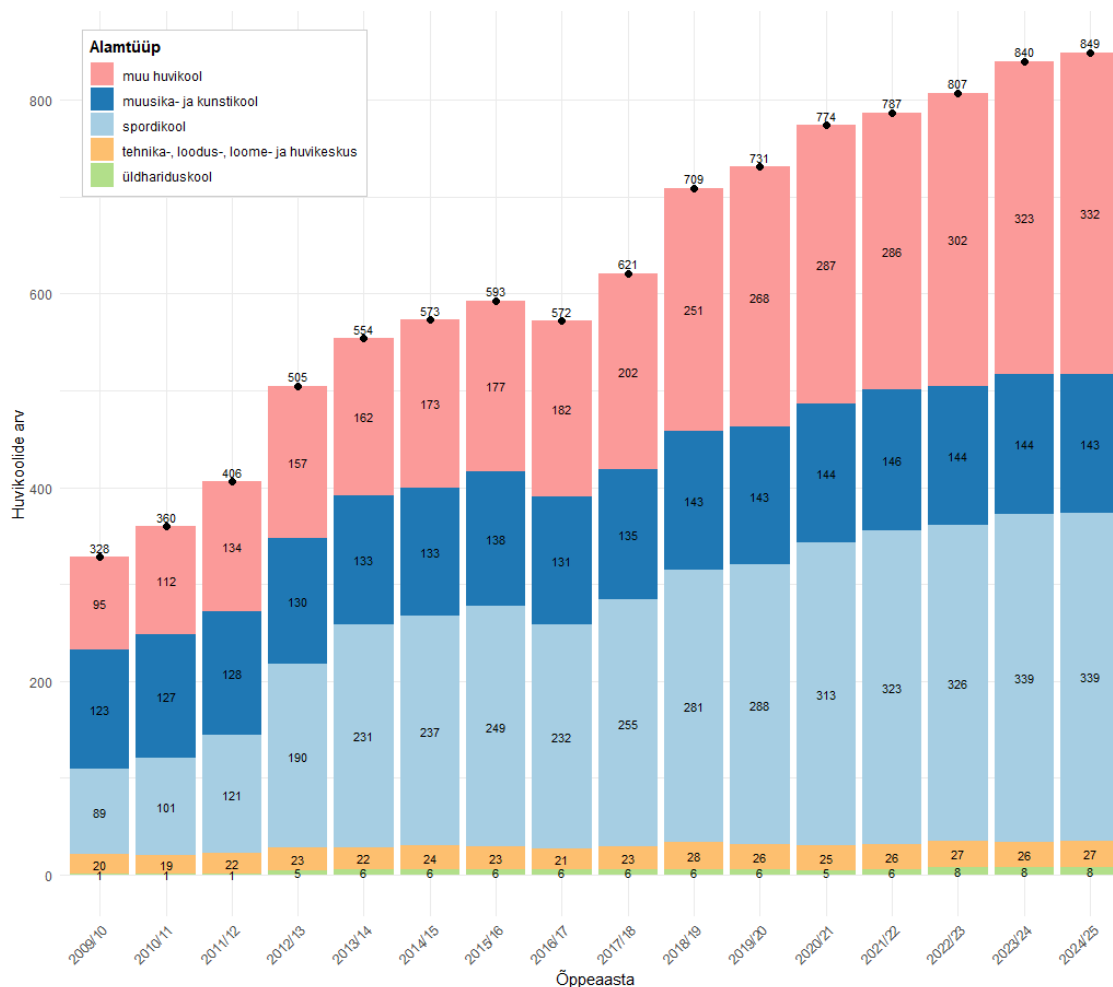
Huviharidusstandardi järgi jagunevad huvikoolid kolme kategooria vahel: spordikoolid, muusika- ja kunstikoolid ning tehnika-, loodus-, loome- ja huvimajad või -keskused.¹² 2010. aastal jõustunud seadusemuudatusega on võimalik huvikoolil ja põhi- või üldhariduskoolil tegutseda ka ühe asutusena¹³. Nii on osade huvikoolide alamtüübiks mõni üldhariduskooli liik ning EHISes huvikooli registreerides on võimalik lisaks eelpool nimetatud kolmele kategooriale märkida huvikooli alamtüübiks ka muu huvikool, põhikool, gümnaasium või koolieelne lasteasutus ja üldhariduskool, mis tegutsevad ühtse asutusena. Kõikides eelpool nimetatud kategooriatesse on huvikoole EHISes ka registreeritud. Sealjuures on alamtüübi märkimine huvikoolidele kohustuslik ning huvikoolil on võimalik valida vaid üks alamtüüp. Käesolevas analüüsis oleme üldhariduskoolidele viitavad alamtüübid kokku liitnud ning need kajastuvad ühe „üldhariduskooli“ alamtüübina.

Ühest küljest annab alamtüübi valik võimaluse hinnata, kui palju on nimetatud valdkondade huvikoole, kuid teisest küljest loob kallutatud pildi juhtudel, kui huvikool tegeleb mitme huvialavaldkonna pakkumisega või kui tegutsetakse selgelt ühes huvialavaldkonnas, kuid alamtüübi nimetuses on kaks või enam huviala. Sellistel puhkudel on alamtüübi valik huvikooli enda otsus, kuid see ei pruugi anda analüüsides täpset ülevaadet. Andmete järgi võib oletada, et paljudel juhtudel ning ajas üha enam on sel puhul valitud huvikooli alamtüübiks „muu huvikool“ (joonis 2).

Õppeaastatel 2009/2010–2011/2012 oli Eestis kõige rohkem muusika- ja kunstikoole, kuid **alates 2012/2013. õppeaastast kuni tänaseni on ülekaalus spordikoolid** (joonis 2). **Järgnevad muusika- ja kunstikoolid**, muud huvikoolid ja kõige vähem on LTT ning üldhariduskoolide juures tegutsevad huvikoole. Spordihuvikoolide arvu kasvu üheks põhjuseks võib pidada koolituskulude maksusoodustust, mis kehtib EHISes registreeritud huvikoolis õppivate alla 18aastaste laste eest tasutud koolituskuludele (alates 01.01.2016). Eeldatavasti on see üheks põhjuseks, miks mitmed spordiklubid on registreerinud end spordikoolina.

¹² Huviharidusstandard <https://www.riigiteataja.ee/akt/12809661>

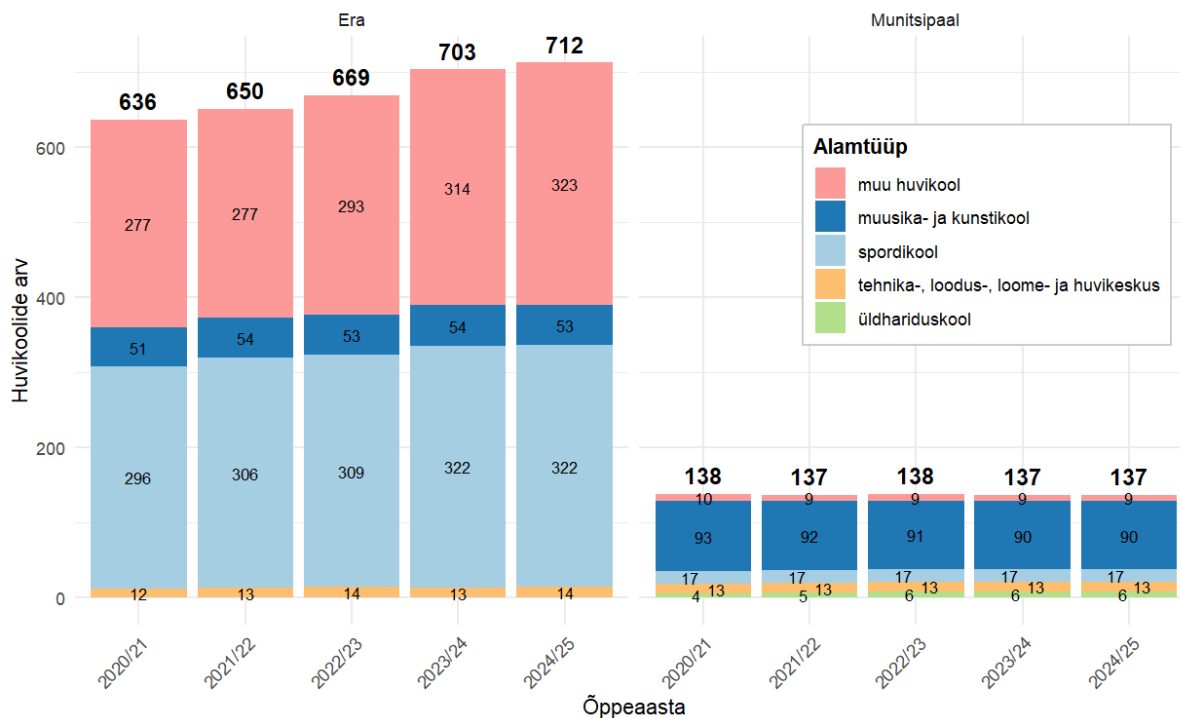
¹³ Põhikooli- ja gümnaasiumiseadus. <https://www.riigiteataja.ee/akt/13332410?leiaKehtiv>



JOONIS 2. HUVIKOOLIDE ARV ALAMTÜÜPIDE LÕIKES 2009/2010.–2024/2025. ÕA

Märkimisväärseid erinevusi on huvikoolide jaotumises alamtüüpideks omandivormi alusel. Eespool märkisime, et munitsipaalhuvikoolide arv on läbi aastate püsinud suhteliselt stabiilsena ja ka nende alamtüüpide struktuur on muutunud vähe. 2024/2025. õppeaastal oli omavalitsus kõige sagedamini huvikoolipidajaks muusika- ja kunstikoolidele (90 huvikooli), seejärel spordikoolidele (17 huvikooli). Kõige vähem aga LTT valdkonna huvikoolidele (10 huvikooli) ja „muud huvikoolid“ alamtüübi huvikoolidele (9 huvikooli, joonis 3).

Erahuvihariduses on huvikoolide jaotus alamtüübiti oluliselt teistsugune, seda nii munitsipaalhuvikoolidega kui ka alamtüüpide vahelises võrdluses. Erahuvihariduses on spordikoolid ülekaalukalt rohkem kui muusika- ja kunstikoolide (2024/2025. õa 322 vs 53) (joonis 3). Erahuvihariduses on spordikoolid domineeriv alamtüüp, samal ajal kui munitsipaalomandis on neid võrdväärse hulgal LTT valdkonna huvikoolidega. Viimaseid on mõlemas omandivormis 13–14 huvikooli jagu. Väga suurel hulgal on erahuvikoolide puhul valitud „muu huvikooli“ alamtüüp.



Joonis 3. HUVIKOOLIDE ARV ALAMTÜÜBI JA OMANDIVORMI LÕIKES 2020/2021.-2024/2025. ÕA

Kuna märkimisväärselt suur hulk huvikoole on liigitatud „muu huvikooli“ kategooriasse – 2024/2025. õppeaastal kokku 332 –, vaatasime, mis huvikoolidega on tegu. Era- ja munitsipaalhuvikoolide võrdlus (joonis 3) näitab, et „muu huvikooli“ kategooriat kasutatakse peamiselt just erahuvihariduses (323 vs 9). Õppekavade alusel oli võimalik sellised huvikoolid enamasti huvikoolis kehtivatest õppekavadest lähtuvalt ümber kodeerida. Selliselt talitades jagunesid „muu huvikooli“ alamtüüpi kuulunud huvikoolid järgmiselt: 102 spordikooli, 35 muusika- ja kunstikooli, 26 tehnika-, loodus-, loome- ja huvimaja või -keskust. Lisaks eristusid selgelt keeltekoolid (50) ja rahvuskoolid (31) ning 88 huvikooli jäi „muu huvikooli“ kategooriasse, kuna nende pakutavad õppekavad olid mitmest huvialavaldkonnast (nt spordi- ja muusikavaldkond jmt).

Õppekavad

Huvikoolides toimub õpe õppekava alusel. Huviharidusstandardile vastav õppekava tuleb koostada iga õpetatava huviala kohta (HuviKS). Õppekava roll on kirjeldada huvialal toimuvat õpet. Selles määratakse õppe eesmärgid ja kestus, õppeained ja ainekavad (HuviKS). EHISes registreerimisel määrab huvikooli pidaja õppekava kuulumise ühte järgnevatest huvialavaldkondadest: sport; tehnika; loodus; üldkultuur, sh rahvuskoolid; muusika ja kunst (HuviKS). Kui huvikoolide alamtüüpide loetelu on üsna laiahaardeline, siis huvikooli õppekava huvialavaldkondlik jaotus mõnevõrra detailsem.

Huvialavaldkond

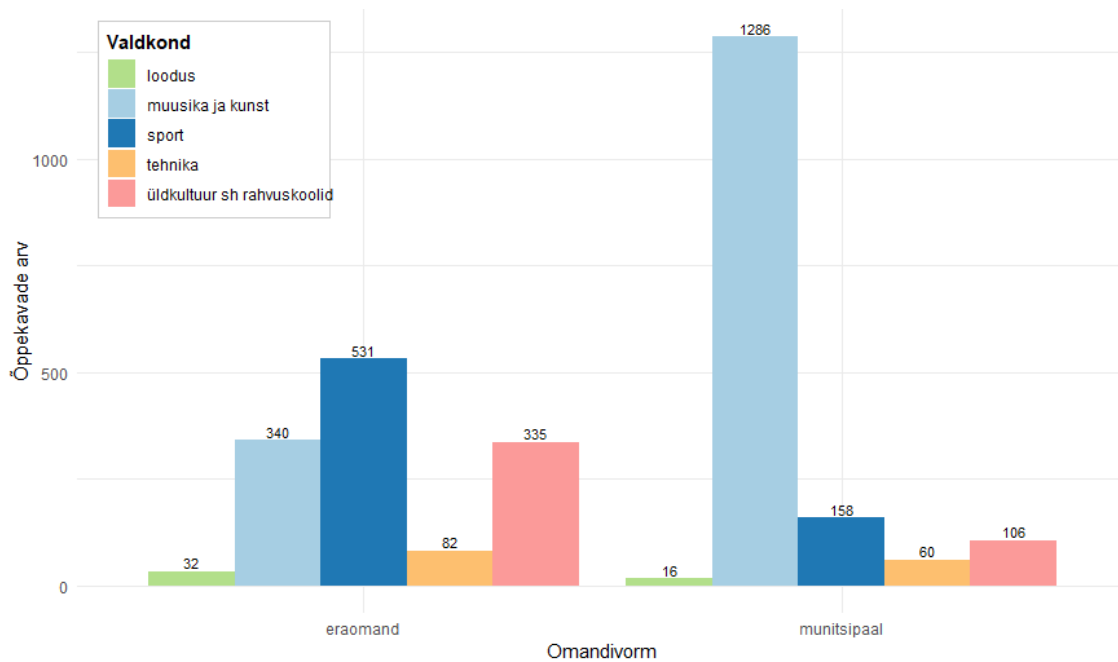
Tegutsevates huvikoolides oli 2024/2025. õppeaastal kokku 2946 aktiivset õppekava, s.o õppekava, mille alusel toimub huvialaõpe, õppekava ei ole tunnistatud kehtetuks ning õppekava juurde on lisatud vähemalt üks õpilane ja üks õpetaja¹⁴. Järgnev ülevaade käsitleb neid aktiivseid õppekavasid, seejuures keskendume vaid õppekavadele ja mitte nendega seotud õppimistele, viimast käsitleme eraldi õppija ja õppimiste peatükkides.

Huvikooli pidaja poolt õppekavale määratud huvialavaldkonna jaotuse alusel jagunevad õppekavad järgnevalt: 1626 muusika- ja kunsti õppekava (55,2 %), 689 spordi õppekava (23,4 %), 441 üldkultuuri, sh rahvuskultuuri õppekava (15,0 %), 142 tehnika õppekava (4,82 %) ja 48 looduse õppekava (1,63 %). Aastate võrdluses on õppekavade jaotus jäänud samaks.

Ülekaalukalt enim on muusika- ja kunsti õppekavu. Nende suurt osakaalu selgitab muusika valdkonna mitmekülgsus – iga erineva pilli õppeks on loodud õppekava (kitarri, basskitarri, flöödi, plokkflöödi jne). Lisaks on eeskätt muusika huvialaõppes, aga vähemal määral ka kunsti huvialaõppes, kasutusel täiendav eristus eelõppe, vabaõppe, huviõppe, üldõppe, põhiõppe ja süvaõppe õppekavade vahel. Nii võib ühes huvikoolis eksisteerida kolm erinevat klaveri õppekava – klaveri vabaõppe, üldõppe, kui ka süvaõppe õppekava. Teistes huvialavaldkondades sellist eristust ei esine.

Era- ja munitsipaalkoolide võrdluses on näha, et 45 % õppekavadest (1320) on seotud erahuvikooliga ja 55 % ehk 1626 munitsipaalhuvikoolidega (joonis 4). Tuletame siinkohal meelde, et munitsipaalhuvikoole oli oluliselt vähem kui erahuvikoole, vastavalt 137 ja 712 (joonis 1).

¹⁴ EHISes talletub informatsioon kõikide huvikoolidega seotud õppekavade kohta, nii on infosüsteemi avalikus vaates võimalik vaadata kõiki aegade jooksul huvikoolide poolt esitatud õppekavu, sh tänaseks kehtetuks tunnistatud õppekavu. EHISe avalikus vaates on kokku 6 584 õppekava, nendest kehtetuid 972 ja kehtivaid 5612. Kuna igal õppeaastal iga registreeritud õppekava alusel huvialaõpet ei toimu, vaatame käesolevas analüüsis ainult nn aktiivseid õppekavu, st huvikooli õppekavu, mille juurde on märgitud vähemalt üks õpilane ja üks õpetaja.



Joonis 4. Õppekavade jagunemine huvialavaldkondade järgi munitsipaal- ja erahuvikoolide võrdluses 2024/2025. õa

Järgnevalt vaatame, kuidas jagunevad õppekavad huvikoolide vahel. **Enamikus huvikoolides 65% (556) on kõigest üks õppekava** (tabel 1). Kahe õppekavaga koole on oluliselt vähem, kõigest 74 ehk 8,7% kõikidest huvikoolidest. Õppekavade arvu kasvades huvikoolide osakaal drastiliselt väheneb. Kõige enam on ühes huvikoolis kokku 42 aktiivset õppekava, tegu on munitsipaalhuvikooliga. Era- ja munitsipaalhuvikoolide võrdluses on näha, et rohkem õppekavu kipubki olema eeskätt omavalitsuste hallatavates asutustes. Kui munitsipaalhuvikoolide seas on üle 10 (seal hulgas) õppekavaga koole 72, siis erakoolide seas kõigest 16. Samal ajal on **ühe õppekavaga huvikoolid ülekaalukalt erahuvikoolid (545 erahuvikooli vs 9 munitsipaalhuvikooli)** (tabel 1).

TABEL 1. ÕPPEKAVADE ARV HUVIKOOLIDES 2024/2025. ÕA

Õppekavade arv	Huvikoolid kokku		Era-huvikoolid		Munitsipaal-huvikoolid	
	Arv	Osakaal	Arv	Osakaal*	Arv	Osakaal*
1	554	65,3 %	545	64,2 %	9	1,1 %
2	76	9,0 %	71	8,4 %	5	0,6 %
3	34	4,0 %	29	3,4 %	5	0,6 %
4	23	2,7 %	20	2,4 %	3	0,4 %
5	12	1,4 %	9	1,1 %	3	0,4 %
6	15	1,8 %	6	0,7 %	9	1,1 %
7	18	2,1 %	8	0,9 %	10	1,2 %
8	20	2,4 %	4	0,5 %	16	1,9 %
9	9	1,1 %	4	0,5 %	5	0,6 %
10	8	0,9 %	3	0,4 %	5	0,6 %
11	7	0,8 %	-	-	7	0,8 %
12	3	0,4 %	2	0,2 %	1	0,1 %
13	8	0,9 %	1	0,1 %	7	0,8 %
14	8	0,9 %	1	0,1 %	7	0,8 %
15	7	0,8 %	3	0,4 %	4	0,5 %
16	10	1,2 %	1	0,1 %	9	1,1 %
17	6	0,7 %	1	0,1 %	5	0,6 %
18	7	0,8 %	-	-	7	0,8 %
19	3	0,4 %	1	0,1 %	2	0,2 %
21	2	0,2 %	-	-	2	0,2 %
22	2	0,2 %	-	-	2	0,2 %
23	5	0,6 %	-	-	5	0,6 %
24	1	0,1 %	-	-	1	0,1 %
25	2	0,2 %	1	0,1 %	1	0,1 %
26	2	0,2 %	1	0,1 %	1	0,1 %
30	1	0,1 %	-	-	1	0,1 %
32	1	0,1 %	1	0,1 %	-	-
33	3	0,4 %	-	-	3	0,4 %
40	1	0,1 %	-	-	1	0,1 %
42	1	0,1 %	-	-	1	0,1 %
2946	849	100 %	712	83,9 %	137	16,1 %

*Osakaal kõikidest huvikoolidest

Huviharidusstandardis seatud huvialavaldkondlik jaotus on küll detailsem kui huvikoolide alamtüüp, kuid huvialade paljusust arvestades siiski üsna üldine. Selleks, et saada õppekavadest huviala vaates paremat ülevaadet, kodeerisime õppekavad ümber. Näiteks spordi valdkonnas saab eristada spordi ja tantsu õppekavad, muusika- ja kunsti õppekavades saab vaadata eraldi muusikat ja kunsti jne. Kodeerimise tulemusel jagunesid õppekavad järgmistesse valdkondadesse: muusika, kunst, sport, tants, loodus, tehnika, keeleõpe, rahvuskultuur, etenduskunst, eelkool ja muu.

Ülekaalukalt enim, **pea pooled õppekavad on muusika huvialavaldkonnas, 1335 (45%)**. Järgnevad spordi valdkonna õppekavad (673 ehk 23%) ja kunsti valdkonna õppekavad (225 ehk 8%). Kõigi ülejäänud huvialavaldkondade (tants, loodus, tehnika, keeleõpe, etenduskunstid, rahvuskoolid, eelkool ja muu) õppekavu on alla 5% (tabel 1).

Õppekavade ümberkodeerimise tulemusel on näha kattuvus EHISes olevate valdkondlike jaotustega. Kui huvikoolid on ise märkinud spordivaldkonna õppekavadeks 689 õppekava, siis käesolevas analüüsis on spordi valdkonna õppekavu 673 ning koos tantsu õppekavadega 825 (tantsu alla on loetud ka 8 võistlustantsu õppekava). Samuti on EHISes muusika- ja kunsti õppekavu 1626, meie analüüsis vastavalt 1335 ja 225 ehk kokku 1560. Tõsi, alati ei olnud võimalik õppekava nimetuse järgi hinnata, millise huviala õppekavaga võiks tegu olla, sest õppekava nimetused ei viita kohati kuigivõrd huvialale, nt õppekavad „Naksitrallid“, „Tips-Taps-Trull“, loovusring „Sipsik“, „S-Stuudio“ või lausa „Jõulud“. Kõik eelnimetatud ja teised õppekavad, mida ei olnud võimalik selgelt huvialavaldkonnaga seostada, on analüüsis liigitatud kategooria „muu“ alla.

Eraldi kategooria sai loodud ka eelkooliealistele lastele suunatud arendus-, lugemis-, mänguringidele ja beebikoolidele. Selliseid alla 7-aastastele lastele suunatud arendavaid tegevusi käsitlevaid õppekavu oli andmebaasis kokku 58, ehk 2% kõikidest õppekavadest.

TABEL 2. ÜMBER KODEERITUD ÕPPEKAVADE JAOTUS 2024/2025. ÕA

Õppekava valdkond	Näited	Õppekavade arv	Osakaal
Sport	kergejõustik, võimlemine, ujumine, male jmt	673	23%
Tants	võistlustants, ballett, breiktants jmt	152	5%
Muusika	pilliõpe, laul, koor, jmt	1335	45%
Kunst	maalimine, keraamika, käsitöö, jmt	225	8%
Etenduskunst	teatri-, näite-, draamaring jmt	38	1%
Tehnika	robotika, arvuti, IT, matemaatika, füüsika jmt	162	5%
Loodus	keskkonna, matka, kosmose, ornitoloogia jmt ringid	34	1%
Rahvuskultuur	erinevate rahvuste kultuuri õpe, pühapäevakoolid jmt	42	1%
Keeleõpe	eesti jm võõrkeeleõpped	118	4%
Eelkool	eelkooliealiste laste arengu, mängu-, õpi- ja lugemisringid jmt	58	2%
Muu		72	2%
	sh kokandus	14	
	sh (mõtte)mängud	9	
	sh loovus	14	
Kokku		2946	

Nominaalkestus

Õppekava nominaalkestus ehk nominaalne õppeaeg on aeg, mille jooksul huvikooli õpilane vastava huviala õppekava peaks läbima. Huvialavaldkondade võrdluses on kõige pikema nominaalse õppeajaga – 19 aastat – õppekava muusika ja kunsti valdkonnas (tabel 3 ja tabel 4). Selliseid õppekavu on vaid üks ja see on loodud erahuvikooli poolt. Sellegipoolest on veel 320 väga pikka, üle 10 aasta nominaalkestusega õppekava. Selliseid õppekavu leidub igas huvialavaldkonnas, kuid kõige vähem tehnika ja looduse valdkonnas ning kõige enam spordi valdkonnas.

Lühima nominaalkestusega õppekavu, milleks määratlesime alla aastase kestusega õppekavad, on 352. Ülekaalukalt enim neist on loodud erahuvihariduses (310) ning üldkultuuri, sh rahvuskoolide huvialavaldkonnas (138).

Erahuvikoolides on kõige enam lühikesi, alla aasta kestvaid õppekavu (310), omavalitsustele kuuluvates huvikoolides aga on kõige enam 7 aasta pikkuseid õppekavu (873), mis peaaegu eranditult kuuluvad muusika- ja kunsti huvialavaldkonda (857).

Lisas 2 on esitatud täpsem tabel õppekavade jagunemise kohta kestuse, huvialavaldkonna ja huvikooli omandivormi järgi 2024/2025. õppeaastal.

TABEL 3. ÕPPEKAVADE NOMINAALKESTUS (SH MIN., MAKS., KESKMINE KESTUS) ERAHUVIKOOLIDES HUVIALAVALDKONNA JÄRGI 2024/2025. ÕA

ERAHUVIKOOLID						
Õppekava nominaal-kestus	Loodus	Muusika ja kunst	Sport	Tehnika	Üldkultuur, sh rahvuskoolid	KOKKU
Alla 1a	9	86	55	22	138	310
1a	11	65	68	32	91	267
2a	5	15	17	7	12	56
3a	2	24	33	9	33	101
4a	1	29	19	3	7	59
5a	-	10	26	4	9	49
6a	1	7	21	4	14	47
7a	-	43	9	-	12	64
8a	-	7	38	-	2	47
9a	1	21	47	-	8	77
10a	-	4	58	-	3	65
11a	-	-	12	1	2	15
12a	2	23	79	-	2	106
13a	-	1	12	-	-	13
14a	-	1	14	-	1	16
15a	-	1	15	-	-	16
16a	-	1	6	-	-	7
17a	-	1	2	-	-	3
18a	-	-	-	-	1	1
19a	-	1	-	-	-	1
KOKKU	32	340	531	82	335	1320
Keskmine nominaal-kestus	2,40	4,11	7,09	1,92	2,25	4,66
Miinum nominaal-kestus	0,67	0	0	0,67	0	0
Maksimum nominaal-kestus	12	19	17,92	11	18	19

TABEL 4. ÕPPEKAVADE NOMINAALKESTUS (SH MIN., MAKS., KESKMINE KESTUS) MUNITSIPAALHUVIKOOLIDES
HUVIALAVALDKONNA JÄRGI 2024/2025. ÕA

MUNITSIPAALHUVIKOOLID						
Õppekava nominaal- kestus	Loodus	Muusika ja kunst	Sport	Tehnika	Üldkultuur sh rahvus- koolid	KOKKU
Alla 1a	-	27	3	2	11	43
1a	6	79	5	20	16	126
2a	2	65	1	9	10	87
3a	3	67	9	16	21	116
4a	3	45	5	3	6	62
5a	-	41	29	1	6	77
6a	1	19	8	6	3	37
7a	-	857	14	-	2	873
8a	1	63	24	-	3	91
9a	-	13	21	1	2	37
10a	-	2	27	1	2	32
11a	-	1	4	-	1	6
12a	-	6	7	1	21	35
13a	-	-	1	-	-	1
14a	-	-	-	-	1	1
15a	-	1	-	-	1	2
KOKKU	16	1286	158	60	106	1626
Keskmine nominaal- kestus	2,81	5,97	7,23	2,89	5,17	5,90
Miinum nominaal- kestus	1	0	0,67	0,75	0,67	0
Maksimum nominaal- kestus	8	15	13	12	15	15

Õppekeel

Õppekavas on märgitud, mis keeles huviharidust antakse. Ülekaalukalt omandatakse huviharidust eesti keeles: eestikeelseid õppekavu on 2024/2025. õppeaastal 72% kõikidest õppekavadest (2119) ja õpilasi nendel kokku 91 649 (tabel 5). Teisel kohal on kaks ja enam keelsed õppekavad, kus eesti keelele lisandub mõni võõrkeel: selliseid õppekavu on 21% ehk 609. Järgnevad venekeelsed õppekavad, mis moodustavad 5% (141). Muud keeled moodustavad 3% (77) kõikidest õppekavadest.

TABEL 5. OMAVALITSUSED, KUS ON VENEKEELSESED ÕPPEKAVAD, ÕPPEKAVADE ARV JA OSAKAAL, 2024/2025. ÕA

Õppekava õppekeel	Õppekavade arv	Õppijate arv	Õppimiste arv
Eesti keel	2119	91649	121398
Eesti ja muu keelsed (kaks ja enam keelt)	609	39630	46906
Vene keel	141	5262	5752
Muu	77	4352	4570
Kokku	2946	140893¹⁵	178626

Omaavalitsuse huvikoolides on 78% õpe õppekava alusel eesti keeles (1626 õppekava), kaks ja enam keelseid õppekavu (millest üks on eesti keel) on 18% (288) ja venekeelseid õppekavu 4% (65). Muu õppekeelega õppekavu 0,4% (6).

Erahuvikoolides on munitsipaalhuvikoolidega võrreldes õppekava alusel eesti õppekeelega õppekavu vähem, 65% erakooli õppekavadest (852). Kaks ja enam keelseid (millest üks on eesti keel) õppekavu on 24% (321). Vene õppekeelt 6% (77) ja muid keeli 5% (71 õppekava).

Venekeelseid õppekavu on kokku 11 omavalitsuses ja neist suurem osa Harjumaa ja Ida-Virumaa omavalitsustes (tabel 6)¹⁶. Üldkultuuri huvialavaldkonda kuuluvad ka rahvuskoolid, mis tegelevadki eeskätt teiste rahvuskultuuride keele- ja kultuuriõppega. Venekeelsetest õppekavadest pooled kuuluvad just sellesse huvialavaldkonda, 54,2% (tabel 7). Ülejäänud õppekavad jagunevad teistesse huvialavaldkondadesse, mis võib viidata, et nende õppekavade puhul pakutakse huviharidust vene keeles.

¹⁵ Unikaalsete õppijate arv õppekava õppekeele lõikes on suurem kui unikaalsete õppijate arv huvikoolides kokku, selle pärast et unikaalsuse tingimus on õppekava õppekeele grupi lõikes ja üks õpilane võib esineda mitme erineva õppekava õppekeele rühmas.

¹⁶ Järgnevas jaotuses on venekeelseid õppekavu 142, mitte 141 nagu viidatud esimeses lõigus. Detailsemasse vaatesse on kaasatud 1 õppekava, mis andmebaasis kajastub vene keelekümbeluse õppekavana, mille asukoht Haridussilma kategooriates ei ole teada.

TABEL 6. OMAVALITSUSED, KUS ON VENEKEELSESED ÕPPEKAVAD, ÕPPEKAVADE ARV JA OSAKAAL, 2024/2025. ÕA

Omavalitsus	Venekeelsete õppekavade arv	KOV-i venekeelsete õppekavade osakaal kõikidest venekeelsetest õppekavadest	Venekeelsete õppekavade osakaal kõikidest KOV õppekavadest
Haapsalu linn	1	0,7%	2,5%
Kohtla-Järve linn	12	8,5%	21,8%
Maardu linn	3	2,1%	10%
Narva linn	51	35,9%	51%
Pärnu linn	1	0,7%	0,6%
Rae vald	1	0,7%	1,9%
Sillamäe linn	2	1,4%	16,7%
Tallinn	64	45,1%	7,1%
Tartu linn	1	0,7%	0,5%
Viimsi vald	5	3,5%	5,1%
Viljandi linn	1	0,7%	14,3%
Kokku	142	100%	

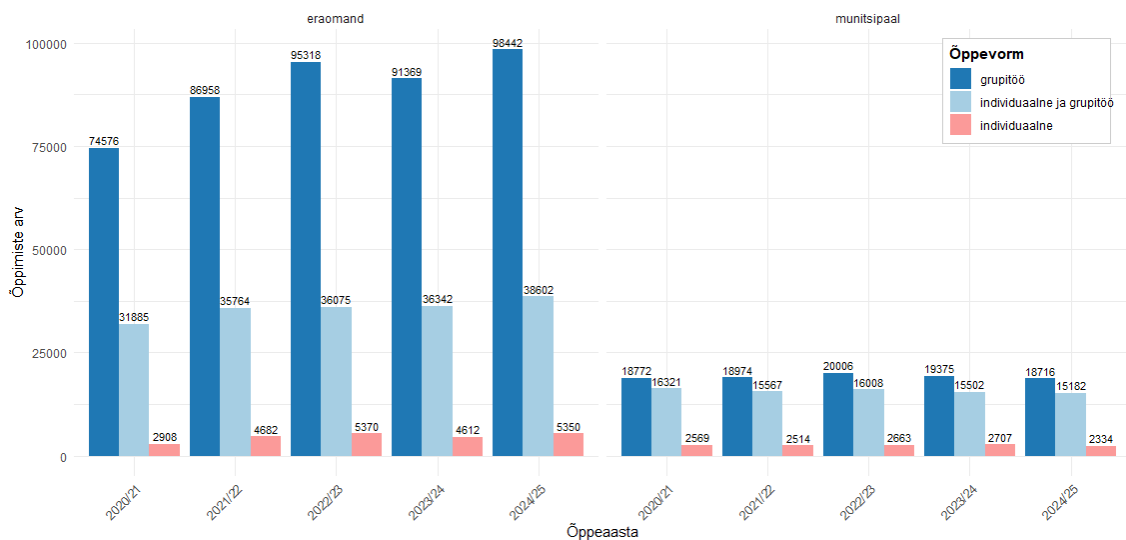
TABEL 7. VENEKEELSESED ÕPPEKAVAD HUVIALAVALDKONDADE LÕIKES, ARV JA OSAKAAL 2024/2025. ÕA

Õppekava huvialavaldkond	Õppekavade arv	Osakaal venekeelsetest õppekavadest
Loodus	2	1,4%
Muusika ja kunst	45	31,7%
Sport	11	7,7%
Tehnika	7	4,9%
Üldkultuur, sh rahvuskoolid	77	54,2%
Kokku	142	100%

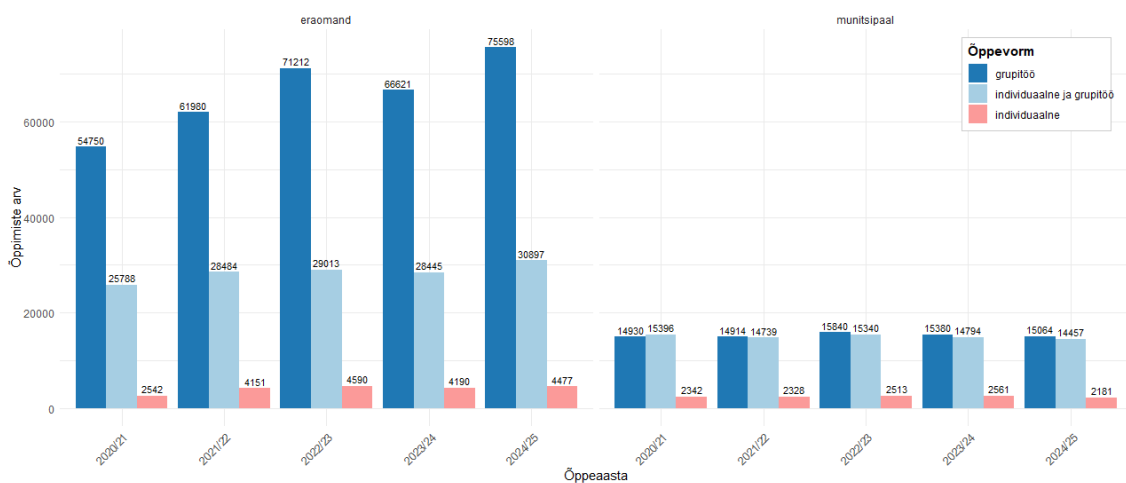
Õppevorm

Õpe huvikoolis võib toimuda erinevates õppevormides, individuaalõppena, grüpiõppena või nende kombinatsioonina. Sõltuvalt õppevormist erineb pedagoogide õppekoormus, samuti ühe õppeasutuse võimekus õpilasi õppesse vastu võtta. Õppevorm sõltub paljuski õpitavast huvialast, nii et õpilaste arv huvialal on teatud määral seotud õppevormiliikide esinemissagedusega. Paljud spordialad on meeskonnaalad, samuti muusika või tantsu huvialad. Vaadeldavatel aastatel ongi populaarseim õppevorm grüpiõpe, järgneb grüpi- ja individuaalõppe kombinatsioon ning viimasena individuaalõpe. 2024/2025. õppeaastal oli kõikidest huvikooli **õppimistest** (kasutame sünonüümina ka õpisündmus

terminit)¹⁷ **ülekaalukalt enim 66% (117 158) grupiõpet**, 30% (53 784) grupi- ja individuaalõppe kombinatsiooni ja 4% (7684) individuaalõpet (joonis 5; tabel 8). Noorte vanusrühmas on õppimiste jaotus õppevormide vahel sarnane, enim on grupiõpet 64% (90 662) ning vähim individuaalõpet 5% (6658) (joonis 6; tabel 8).



JOONIS 5. ÕPILASTE ARV ÕPPEVORMI JA OMANDIVORMI LÖIKES 2020/2021.–2024/2025. ÕA



JOONIS 6. 7–26-AASTASTE ÕPILASTE ARV ÕPPEVORMI JA OMANDIVORMI LÖIKES 2020/2021.–2024/2025. ÕA

Era- ja munitsipaalkoolide võrdluses on põhijaotus sarnane, enim viiakse õpet läbi grupiõppena ja vähim esineb individuaalõpet. **Erakoolide pakutavas õppes paistab aga silma grupiõppe suurem osakaal kui munitsipaalhuvikoolides**, vastavalt 69,1% erakooli õppest vs 51,7% munitsipaalkooli õppest (tabel 8).

¹⁷ Mõlemad terminid, nii õppimine kui ka õpisisundus viitavad õppijate kõikidele õppimistele huvikoolides, ehk õppimisi /õpisisundusi on alati rohkem kui isikupõhises arvestuses huvikoolides õppijaid.

Ühtlasi viiakse **omavalitsuste hallatavates huvikoolides mõnevõrra enam läbi individuaalõpet** (6,4% munitsipaalhuvikoolide õppest vs 3,8% erahuvikoolide õppest).

Kui vaadata ainult noorte sihtrühmale pakutavad õpet, siis tõuseb munitsipaalhuvikoolides individuaalõppevormi osakaal veelgi, 6,9%-ni munitsipaalhuvikoolides toimuvast õppest. Munitsipaalkoolides pakutakse noortele oluliselt enam ka grupi- ja individuaalõppe kombinatsioonis huvialaõpet kui erakoolides (45,6% vs 27,8%).

TABEL 8. ÕPPEVORM ÕPPIMISTE VAATEST VANUSRÜHMA JA HUVIKOOLI OMANDIVORMI LÖIKES 2024/2025. ÕA

		Erahuvikoolid	Osakaal erahuvikoolide õppest	Munitsipaalhuvikoolid	Osakaal munitsipaalhuvikooli õppest	Kokku	Osakaal vanusrühma õppimistest
Kõik õppimised	Grupp	98442	69,1%	18716	51,7%	117158	65,6%
	Individuaal	5350	3,8%	2334	6,4%	7684	4,3%
	Grupp + indiv.	38602	27,1%	15182	41,9%	53784	30,1%
	Kokku	142394	100%	36232	100%	178626	100%
7–26a õppimised	Grupp	75598	68,1%	15064	47,5%	90662	63,5%
	Individuaal	4477	4,0%	2181	6,9%	6658	4,7%
	Grupp + indiv.	30897	27,8%	14457	45,6%	45354	31,8%
	Kokku	110972	100%	31702	100%	142674	100%

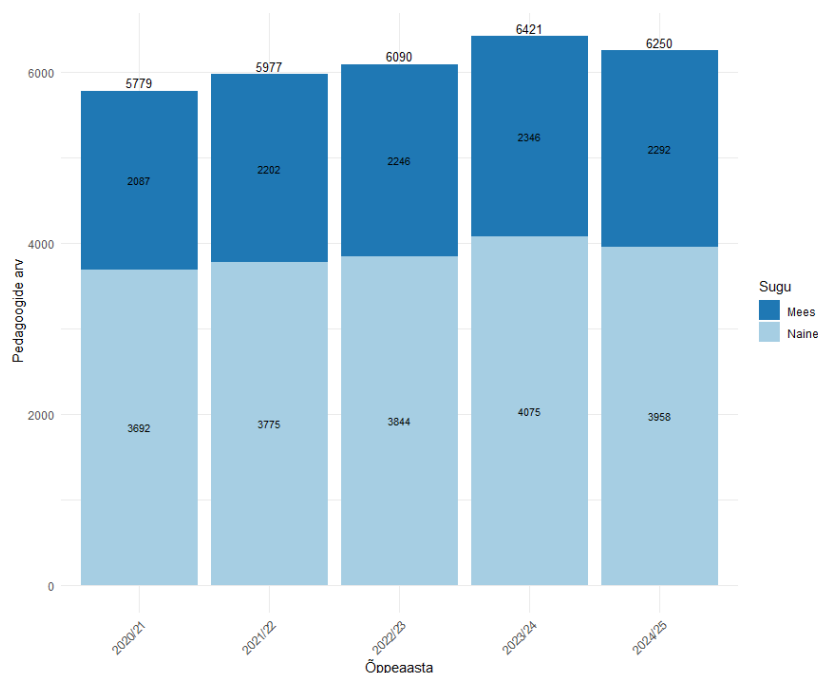
Pedagoogid

EHISes huvikooli registreerides tuleb koolipidajal esitada huvikoolis töötavate pedagoogide kohta järgmised andmed: isikukood, perekonnanimi, eesnimi, sugu, töökohaks oleva õppeasutuse registreerimiskood ja nimi, ametikoht, õppekava, mille raames ta õpetab, õppekeel, omandatud haridustase. Huvikooli pidaja peab huvikooli pedagoogide andmete õigsust kinnitama iga kuu (v.a juuli ja august) 5.-10. kuupäeval.

Arv ja sooline jaotus

Huvialaõpet annavad **huvikoolides pedagoogid, keda 2024/2025. õppeaastal oli kokku 6250** (joonis 7). Siia on arvestatud kõik EHISes registreeritud huvikoolides õppetööga tegelevad isikud ühe korra ja sõltumata konkreetsest ametinimetusest, See tähendab, et siin on nii treeneri, huvihariduse spetsialisti, õpetaja, kutseõpetaja, noorsootöötaja ametinimetusi kandvad isikud ning edaspidi viitame neile ühtse terminiga pedagoog. Kuna huvikoolide pedagoogid töötavad huvikoolis tihti väiksema koormusega kui täistöökoht, siis on pedagooge huvikoolide põhiselt arvestatuna 6907, see tähendab, et 657 ametikohta on hõivatud pedagoogide poolt, kes juba töötavad huvikoolis.

Viimasel viiel vaadeldaval aastal on pedagoogide arv tasapisi igal aastal kasvanud. **Enamasti on huvikoolides töö naissoost õpetajad**, kes moodustavad kõikidest pedagoogidest 63% ja see ei ole aastate lõikes muutunud.

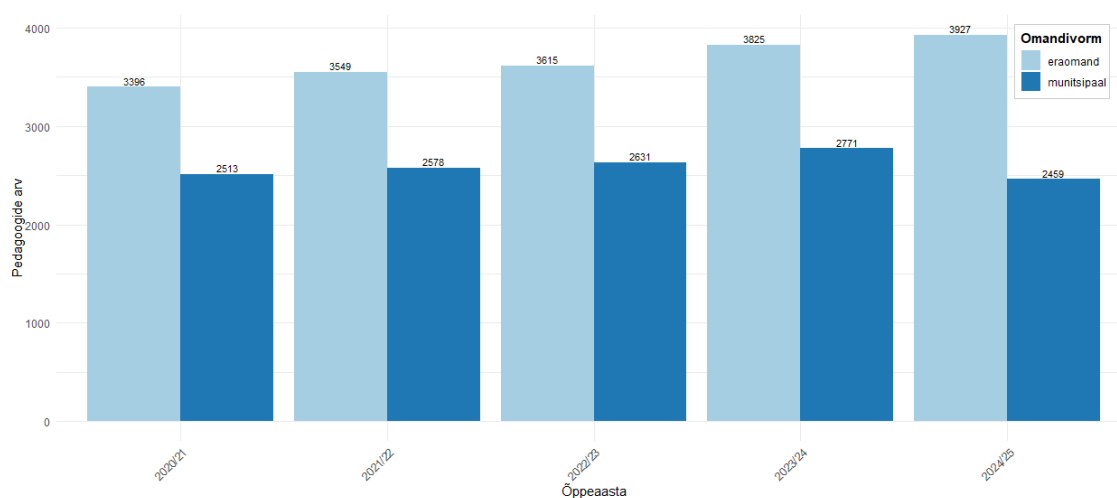


JOONIS 7. HUVIKOOLIDE PEDAGOOGID, KOGUARV JA JAOTUS SOO JÄRGI 2020/2021. – 2024/2025. ÕA

Kõrvutades munitsipaal- ja erahuvikooli torkab aga silma, et **erahuvikoolides on õpetajate arv väikeste sammudega, kuid stabiilselt aasta-aastalt kasvanud, kuid munitsipaalhuvikoolides viimasel õppeaastal (2024/2025) langenud ja koguni 312 isiku võrra** (joonis 8). Märkida tasub sedagi, et kuigi huvikoolide arvus on vastavalt omandivormile väga suured erinevused (137 omavalitsuse huvikool vs 712 erahuvikooli), on pedagoogide arvus erinevused justkui äraspidised. Erarahuvikoolides on EHISe andmetel

tööl vaid 1468 pedagoogi rohkem kui munitsipaalhuvikoolides, vastavalt 3927 õpetajat vs 2459 õpetajat munitsipaalkoolides, mis teeb ligikaudu **18 õpetajat munitsipaalhuvikooli kohta** ja **kõigest 6 õpetajat erahuvikooli kohta**. Järgnevas käsitleme selle suure erinevuse võimalikke põhjuseid.

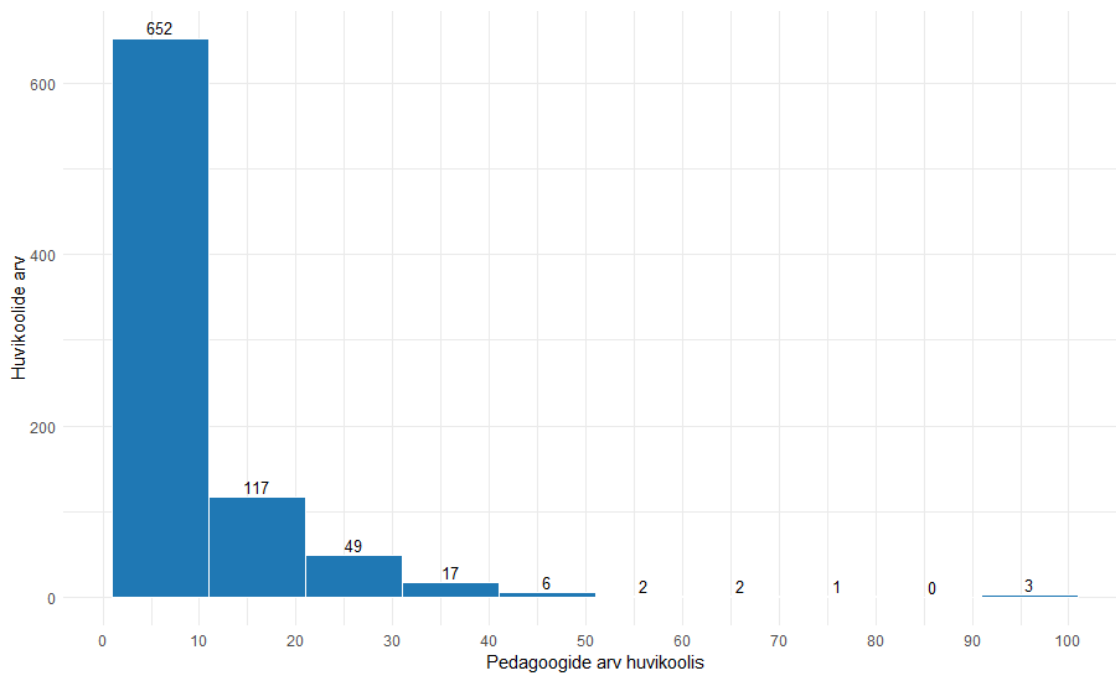
Eelnevalt nägime, et erahuvikoolidega on seotud vähem õppekavu kui munitsipaalhuvikoolidega (vastavalt 45% ja 55% aktiivsetest õppekavadest) (joonis 4) ning kuigi 80% kõikidest õppimistest leiab aset erahuvikoolides (tabel 13), korraldatakse õpet neis rohkem just grupiõppena (69% vs 52% munitsipaalhuvikoolides). Kõik see kokku võib tasandada pedagoogide veelgi suuremat vajadust erahuvikoolides. Tegu võib olla ka andmekvaliteedi probleemidega, st välistada ei saa olukorda, kus erahuvikoolid ei ole oma pedagoogide andmeid kõige korrektsemalt esitanud, kuid see oletus vajab täiendavat kontrolli.



JOONIS 8. HUVIKOOLIDE PEDAGOOGID ERA- JA MUNITSIPAALHUVIKOOLIDE VÕRDLUSES 2020/2021.–2024/2025. ÕA

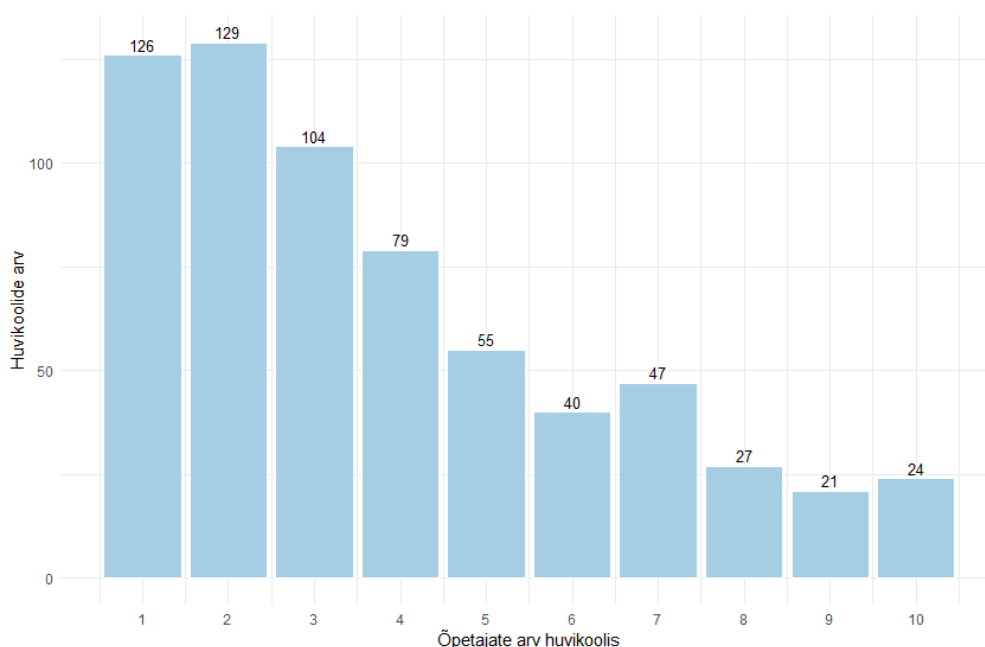
2024/2025. õppeaastal töötas 849 huvikoolis 6250 pedagoogi. **Kõige sagedamini töötab huvikoolis kuni 10 õpetajat: selliseid huvikooli on 77%** kõikidest 2024/2025. õppeaasta huvikoolidest (652) (joonis 9). 117 huvikoolis töötab 11–20 õpetajat ja 49 huvikoolis 21–30 õpetajat. EHIs andmete järgi on Eestis üksikud huvikoolid, kus on tööl rohkem kui 40 pedagoogi, sh kuus huvikooli, kus on 41–50 pedagoogi, kaks huvikooli 51–60 õpetajaga, kaks huvikooli 61–70 õpetajaga, üks huvikool 71–80 õpetajaga ning kolm huvikooli, kus on 91–100 õpetajat (joonis 9).

Huvikoolide pedagooge asutuste kaupa analüüsid on oluline meeles hoida, et üks pedagoog võib töötada mitmes huvikoolis ning töökoormus õppeasutuses ei ole alati täistöökoht. Seetõttu on huvikoolide ja omandivormi lõikes pedagoogide arvu kuvavatel graafikutel ja tabelites pedagoogide arv kokku suurem kui pedagoogide üldarv 2024/2025. õppeaastal.



JOONIS 9. PEDAGOOGIDE ARVU JAOTUS HUVIKOOLIDES 2024/2025. ÕA

Eelnevalt nägime, et **suurem osa tegutsevatest huvikoolidest on üsna väikesed asutused**, kus töötab kuni kümme pedagoogi. Vaadates neid 652 huvikooli, torkab silma, et enam kui pooled neist (55%) töötavad kolme või vähema õpetajaga. Seejuures **126 huvikoolis pakub huvialaõpet vaid üks pedagoog** (joonis 10). Kahe või kolme pedagoogiga huvikoole on vastavalt 129 ja 104.



JOONIS 10. PEDAGOOGIDE ARVU JAOTUS VÄIKESTES HUVIKOOLIDES (1–10 ÕPETAJAT) 2024/2025. ÕA

Era- ja munitsipaalhuvikoolide võrdluses on näha, et väikese pedagoogide arvuga huvikoolid on ülekaalukalt eraomandis olevad koolid (tabel 9). Nii on **ühe kuni kolme pedagoogiga huvikoole erakoolide hulgas kokku 354, mis on 50% kõikidest erahuvikoolidest ja 42% kõikidest huvikoolidest**. Samal ajal on

munitsipaalomandis olevates koolidest kõigest viies koolis maksimaalselt kolm õpetajat, seejuures ühe pedagoogiga huvikoole ei olegi. Tekib õigustatud küsimus, kuivõrd realistlik on pidada huvikooli, kus töötab kõigest üks huvihariduse õpetaja. Vaatame seetõttu nende huvikoolidega seotud teisi näitajaid nagu õpilaste ja õppekavade arv, et hinnata, kas üks pedagoog võib olla asjakohane või on pigem probleem andmekvaliteedis, st huvialaõpet pakkuvad pedagoogid ei ole registrisse kantud.

Ühe pedagoogiga, nagu viidatud, on kokku 126 huvikooli (tabel 10) ning enamikus neis on ka üks õppekava (90% ehk 114 huvikoolis, ülejäänutes 2–5 õppekava). Nendest 126-st huvikoolist enamikus ehk 105 õpib kooli kohta alla 100 õpilase (kokku 3714 õpilast, kes moodustavad 3767 õpisündmust). Seega 21 pedagoogil jääb õpilaste arv pedagoogi kohta 100 kuni 826 vahele ning kokku õpetavad nad 4020 isikut (ja samapalju õppimisi). Seitsmes huvikoolis, kus on vaid üks pedagoog on üle 200 õpilase huvikooli kohta, st õpetatakse kokku 2360 õpilast (s.o 1/3 kõikidest ühe pedagoogiga huvikoolide õpilaste arvust). Seejuures on neist pooled vaid kahe õpetaja õpilased (vastavalt 826 ja 352 õpilast). Kõikides eelkirjeldatud huvikoolides on ka vaid üks õppekava. Seaduses ei ole ettenähtud piirmäära õpilaste arvule ühe pedagoogi kohta, erinevalt näiteks üldharidusest, kus klassi suurus on põhikooli- ja gümnaasiumiseadusest tulenevalt 24 õpilast¹⁸. Kuigi seaduse suunis puudub, on küsitav, kuivõrd realistlik, samal ajal ohutu ja tulemuslik on ühel pedagoogil õpetada huviala enam kui 300 õpilasele õppeaastas. Mõlemal juhul on tegemist ühe õppekavaga, vastavalt 12a nominaalkestusega gruppõppe õppekavaga ning 1a individuaal ja gruppõppe õppevormis õppekavaga huvikoolidega, kuid avalik infootsing näitab, et tegemist on huvikoolidega, kus pedagooge on oluliselt enam kui huvikooli pidaja poolt hariduse infosüsteemi edastatud andmed näitavad.

Lisas 3 on tabel, mis kajastab ühe pedagoogiga huvikoole õppekavade, õpilaste ja õppimiste arvudega.

¹⁸ Põhikooli- ja gümnaasiumiseadus. <https://www.riigiteataja.ee/akt/13332410?leiaKehtiv>

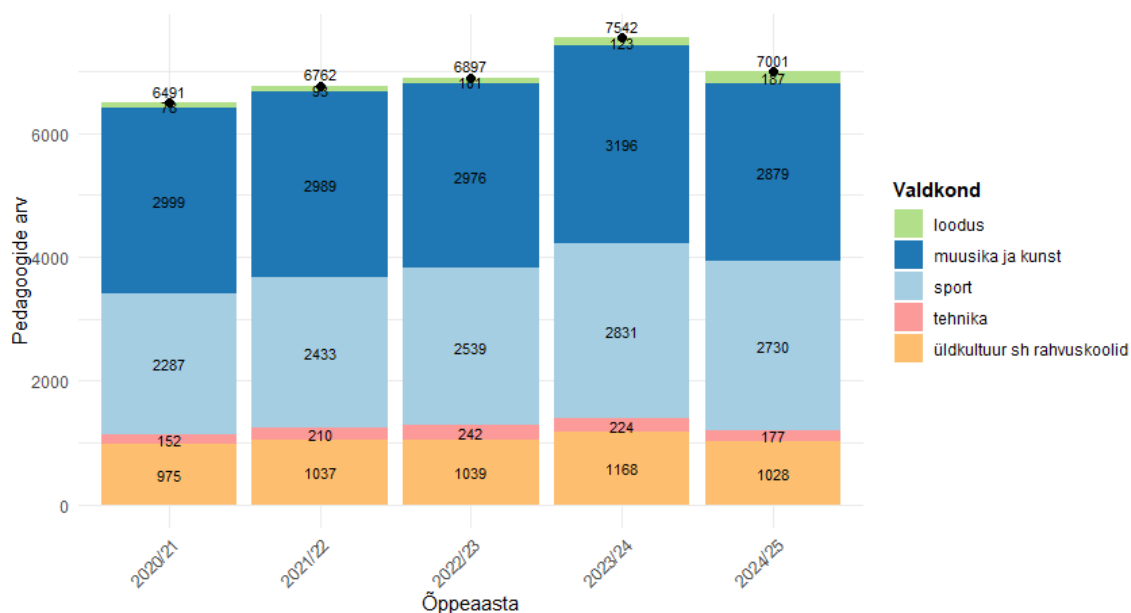
TABEL 9. HUVIKOOLIDES TÖÖTAVATE PEDAGOOGIDE ARV OMANDIVORMI JA PEDAGOOGIDE ARVU JÄRGI 2024/2025. ÕA

Õpetajate arv	Omandivorm	
	Erahuvikoolide arv	Munitsipaalhuvikoolide arv
1-10	617	35
1	126	0
2	128	1
3	100	4
4	75	4
5	54	1
6	39	1
7	39	8
8	24	3
9	18	3
10	14	10
11-20	65	52
21-30	19	30
31-40	4	13
41-50	5	1
51-60	0	2
61-70	1	1
90-100	1	2

TABEL 10. ÜHE PEDAGOOGIGA HUVIKOOLIDE ÕPPEKAVADE, ÕPILASTE JA ÕPPIMISTE ARVUD 2024/2025. ÕA

Pedagoogide arv	Õppekavade arv	Huvikoolide arv	Õpilaste arv	Õppimiste arv
1	1	114	1–826	1–826
1	2	7	10–77	10–77
1	3	1	45	47
1	4	3	14–17; 75	14–17; 75
1	5	1	48	68

Õppekavade alapeatükis selgus, et EHISe andmete järgi (algandmed, mitte käesolevaks analüüsiks ümber kodeeritud õppekavad) on 2024/2025. õppeaastal enim muusika- ja kunstivaldkonna õppekavu (1626), õpetajaid on selles valdkonnas 2879 (joonis 11). Spordivaldkonnas oli õppekavu 689, kuid pedagooge 2730. Üldkultuuri, sh rahvuskoolide õppekavu on 441 ja pedagooge 1028. Tehnika valdkonnas on 142 õppekava, kuid 177 pedagoogi ning looduse valdkonnas 48 õppekava ja 187 pedagoogi. Viimase viie õppeaasta võrdluses on märgata väikest, kuid iga-aastast kasvu looduse valdkonna pedagoogide arvus (2020/2021. õa 78 pedagoogi).



JOONIS 11. PEDAGOOGIDE ARV ÕPPEKAVA HUVIALAVALDKONNA LÕIKES 2020/2021.–2024/2025. ÕA

Vanus

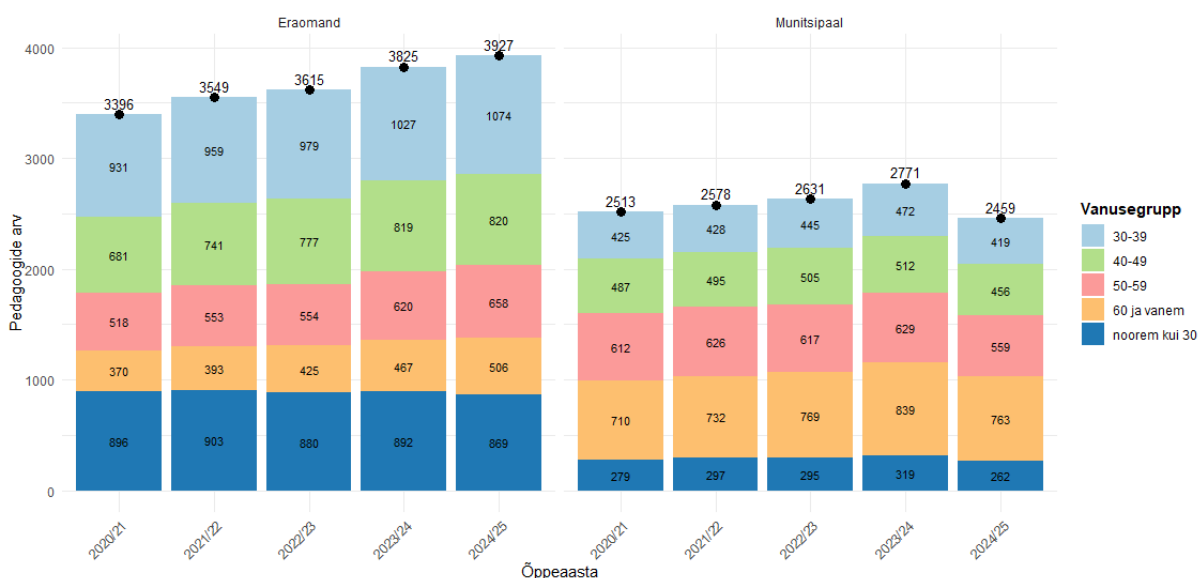
Huvikoolides töötavate pedagoogide vanusjaotuses ei ole aastate lõikes suuri muutusi toimunud. **Alla 30 aastaseid õpetajaid on huvikoolides umbes viiendik.** Viiendik on ka 30–39 aastaseid, 40–49 aastaseid, 50–59 aastaseid ja 60a ja vanemaid (joonis 12). Ühtekokku on **39% pedagoogidest vanemad kui 50 aastat.** Arenguseire keskus on problemaatilisena esile toonud õpetajaskonna vananemise: 2021. aastal

oli 34% õpetajatest üle 55 aastased¹⁹. Kuigi ei ole kokkuleppelist piiri, millal rääkida vanusekriisist hariduses, peetakse tihti problemaatiliseks, kui 40% pedagoogidest on 50+ ning alla 30 aastaseid õpetajaid on vähe, alla 10%. Huvihariduses oleme üsna selle piiri lähedal, mis osutab, et huvihariduses on probleem pedagoogide järelkasvuga.

Veidi enam kui pooltes huvikoolides (53%) ei ole **mitte ühtegi alla 30 aastast (kuni 29aastased) õpetajat** (449) ning huvikoole, kus **kõik õpetajad on üle 60 aastased on 4%**, st koguni 31 huvikoolis ei ole mitte ühtegi alla 60 aastast õpetajat. Nendes huvikoolides on tõsine järelkasvuprobleem või on tegu andmete puuduliku esitamisega riigile.

Munitsipaalhuvikoolides on kõige rohkem, 31% üle 60 aastaseid pedagooge (s.o 763 isikut), järgneb 50–59 vanuserühm, keda on kokku 23% (559 isikut). Kõige vähem on alla 30 aastaseid õpetajaid, kõigest 11% (262 isikut).

Erahuvikoolides on trend vastupidine. Kõige vähem, 13% on õpetajaid vanuses 60+ (506 isikut), järgnevad 50–59 aastased, keda on 17% (658 isikut). Kõige rohkem, 27% on 30–39 aasta vanuseid õpetajaid (1074 isikut). Alla 30 aastaseid on 22% (869 isikut) ja samas suurusjärgus 40–49aastaseid. Omandivormi lõikes on vanuserühmade jaotused olnud läbi aastate sarnased.



JOONIS 12. PEDAGOOGIDE ARV VANUSE JA HUVIKOOLI OMANDIVORMI JÄRGI 2020/2021.–2024/2025. ÕA

Haridustase

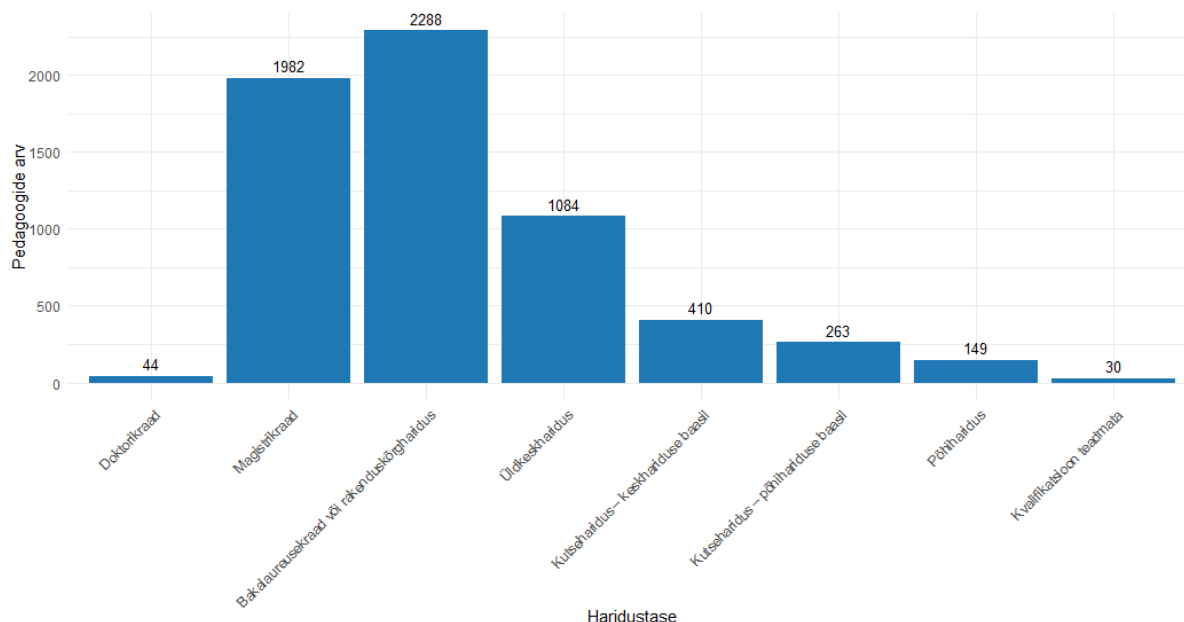
Hea tava on eeldada, et õppetegevust viivad huvikoolides läbi õpetajad, kellel on huvialavaldkonna ja pedagoogilised pädevused.²⁰ Ühtseid riiklikke kvalifikatsiooninõudeid ei ole huvikoolide õpetajatele

¹⁹ Arenguseire Keskus. Õpetajate järelkasvu tulevik. (17.11.2023) <https://arenguseire.ee/uurimissuunad/opetajate-jarelkasvu-tulevik/>

²⁰ Noortevaldkonna töötajatele kvalifikatsiooninõuete seadmise ettepanek <https://hm.ee/uldharidus-ja-noored/noortevaldkond/kvalifikatsioon#materjalid>

sätetatud. Küll aga võivad koolipidajad ja tööandjad seada oma huvikoolides töötavatele õpetajatele hariduslikku ettevalmistust nõudvaid tingimusi.

Huvikoolide 6250 pedagoogist 69% on kõrgharidus (36,6% bakalaureuse-, 31,7% magistri- ja 0,7% doktorikraad) (joonis 13). Keskhariidus on 17,3% õpetajatest. Kutseharidus, seda nii keskhariiduse- kui ka põhihariiduse baasil on kokku 10,8% (sh keskhariiduse baasil 6,5%-l ja põhihariiduse baasil 4,2%). Põhihariidusega pedagooge töötab huvihariiduses 2,4%.



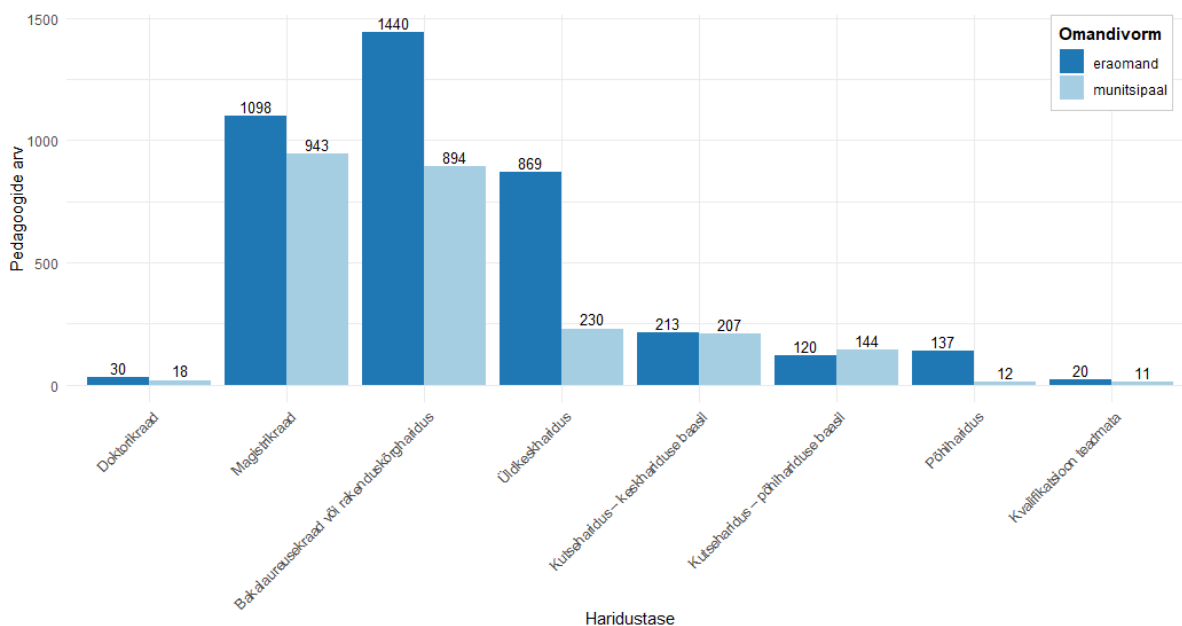
JOONIS 13. HUVIKOOLIDE PEDAGOOGID KÕRGEIMA OMANDATUD HARIDUSTASEME JÄRGI 2024/2025. ÕA

Järgnevat lugedes on oluline teadvustada, et huvikoolide pedagoogid võivad töötada rohkem kui ühes huvikoolis ja üks pedagoog võib töötada nii era- kui ka munitsipaalhuvikoolis. Pedagoogid, kes töötavad nii era- kui munitsipaalhuvikoolides, on esindatud mõlema omandivormi statistikas. Pedagoogid, kes töötavad mitmes sama omandivormiga huvikoolis, näiteks kahes erahuvikoolis, on andmetes arvestatud ühe korra.

Erahuvikoolides töötab 3927 pedagoogi, neist kõrghariidusega on 65,4%, keskhariidusega 22,1%, kutsehariidusega (sh nii kesk- kui põhihariiduse baasil) 8,5% ja põhihariidusega 3,5% (joonis 14, tabel 11).

Munitsipaalhuvikoolis töötab 2459 pedagoogi, kellest enim on samuti kõrghariidusega, kuid neid on mõnevõrra enam kui erahuvikoolides: **75,4%** munitsipaalhuvikooli õpetajatest. Keskhariidusega õpetajaid on 9,4% ja kutsehariidusega (nii kesk- kui põhihariiduse baasil) 14,3% pedagoogidest. Põhihariidusega on kõigest 0,5% munitsipaalhuvikoolide õpetajatest.

Kuigi erahuvikoolides saab tööd enam pedagooge, on nende hariduslik ettevalmistus mõnevõrra madalam – 10 protsendipunkti võrra on vähem tööl kõrghariidusega töötajaid ning põhihariidusega õpetajaid on kolme protsendipunkti võrra rohkem (3,5% vs 0,5%).



JOONIS 14. HUVIKOOLI PEDAGOOGIDE HARIDUSTASE, HUVIKOOLI OMANDIVORMI VÕRDLUS 2024/2025. ÕA

TABEL 11. HUVIKOOLIDE PEDAGOOGID KÕRGEIMA OMANDATUD HARIDUSTASEME JA OMANDIVORMI JÄRGI 2024/2025. ÕA

Kõrgeim omandatud haridustase	Pedagoogide arv	Osakaal	Era-huvikoolide pedagoogid	Osakaal	Munitsipaal-huvikoolide pedagoogid	Osakaal
Doktorikraad	44	0.70%	30	0.8%	18	0.7%
Magistrikraad	1982	31.71%	1098	28.0%	943	38.3%
Bakalaureusekraad või rakendus kõrgharidus	2288	36.61%	1440	36.7%	894	36.4%
Üldkeskharidus	1084	17.34%	869	22.1%	230	9.4%
Kutseharidus keskhariduse baasil	410	6.56%	213	5.4%	207	8.4%
Kutseharidus põhihariduse baasil	263	4.21%	120	3.1%	144	5.9%
Põhiharidus	149	2.38%	137	3.5%	12	0.5%
Teadmata	30	0.48%	20	0.5%	11	0.4%
Kokku	6250	100%	3927	100%	2459	100%

Õppijad

Õppija on unikaalne isik, kes õpib EHISes registreeritud huvikoolis.

Vanus ja arv

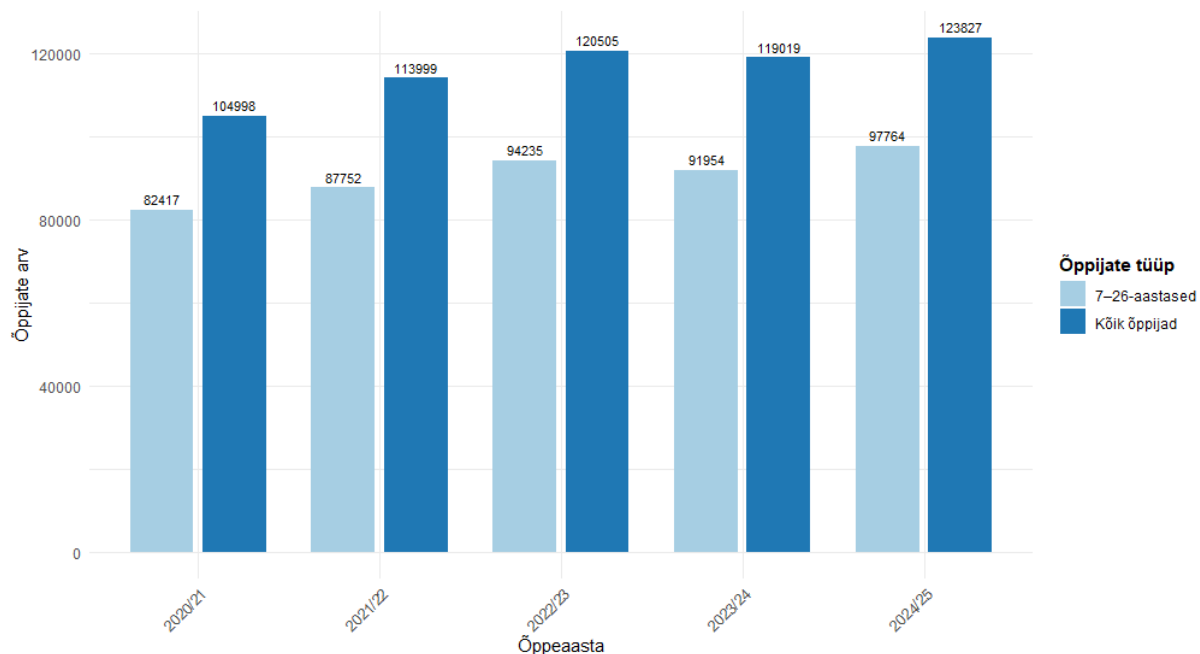
Huvikoolis õppimiseks ei ole vanusepiiri seatud. Noortevaldkonnas keskendume noorsootöö seaduse järgi noore sihtrühmale, mis hõlmab 7–26-aastaseid ja selles vanuses õppijaid on huvikoolides 97 764 (tabel 12). Huvikoolidesse on aga 2024/2025. õppeaastal registreeritud õpilasi vanuses 0 kuni 105 eluaastat – alla aastaseid on 194 ja huvikooli on õppima märgitud ka üks 105-aastane õpilane. Kokku on eelkooliealisi, st 0–6-aastaseid (k.a) 22 607, ja vanemaealisi, kellena antud juhul käsitleme 60+ vanuses huvikooli õppureid, 279. Vahepeale jääb veel suur vanuserühm 27–59-aastaseid õppijaid, 3177 õppijat. **Huvikoolides õpib seega 2024/2025. õppeaastal kokku 123 827 isikut, kellest valdav enamik – 79% – on noored.**

Noorte vanuserühmas on kõige enam huvikoolide õpilasi 7-12-aastaste seas (mis langeb kokku esimese ja teise kooliastme õpilaste vanusega). Seejuures käib selle earühma õpilane kõige sagedamini rohkem kui ühes huvialaõppes – ca 51 300 õpilast õpib kokku ca 81 800 õppekava järgsel õppel, mis moodustab **pea pooled (46%) kõikidest õppeaasta õppimistest.**

TABEL 12. HUVIKOOLI ÕPILASTE ARV VANUSERÜHMADE LÕIKES 2024/2025. ÕA

Vanus	Õpilaste arv	Õppimiste arv
105-aastane	1	1
80–89-aastased	17	17
70–79-aastased	77	77
60–69-aastased	184	188
50–59-aastased	412	417
40–49-aastased	919	932
30–39-aastased	1123	1145
27–29-aastased	723	797
20-26-aastased	6 296	6 823
16-19-aastased	16 861	21 262
13-15-aastased	23 318	32 833
7-12-aastased	51 289	81 756
1–6-aastased	22 413	32 243
Alla aastased	194	195
Kokku	123 827	178 686

Õpilaste arv huvikoolides on aastate jooksul stabiilselt kasvanud (joonis 15), välja arvatud eelmisel õppeaastal (2023/2024. õa), mil õpilaste arv langes u 1500 õppija võrra, sh u 1300 noore õppija võrra.



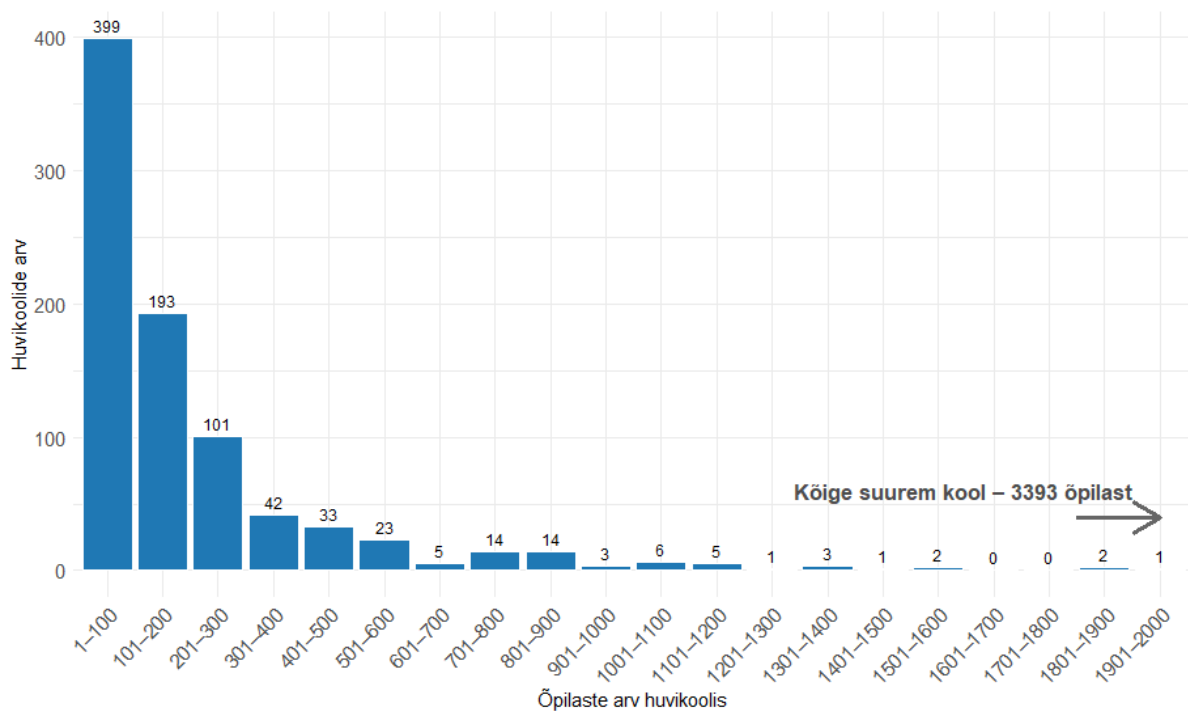
JOONIS 15. HUVIKOOLIDE ÕPILASED JA 7–26-AASTASED ÕPILASED 2020/2021.– 2024/2025. õa

Kuidas jaguneb nende ca 124 000 õpilase õpetamise koormus 849 huvikooli vahel? Suuremas osas huvikoolides on vähe õpilasi²¹ (joonis 16). Teisisõnu on **valdav enamik tegutsevatest huvikoolidest (69%) väikesed, alla 200 õpilasega asutused** ning võib öelda, et vähestes huvikoolides on õpilasi üle 500 ja üksikutes üle 1000.

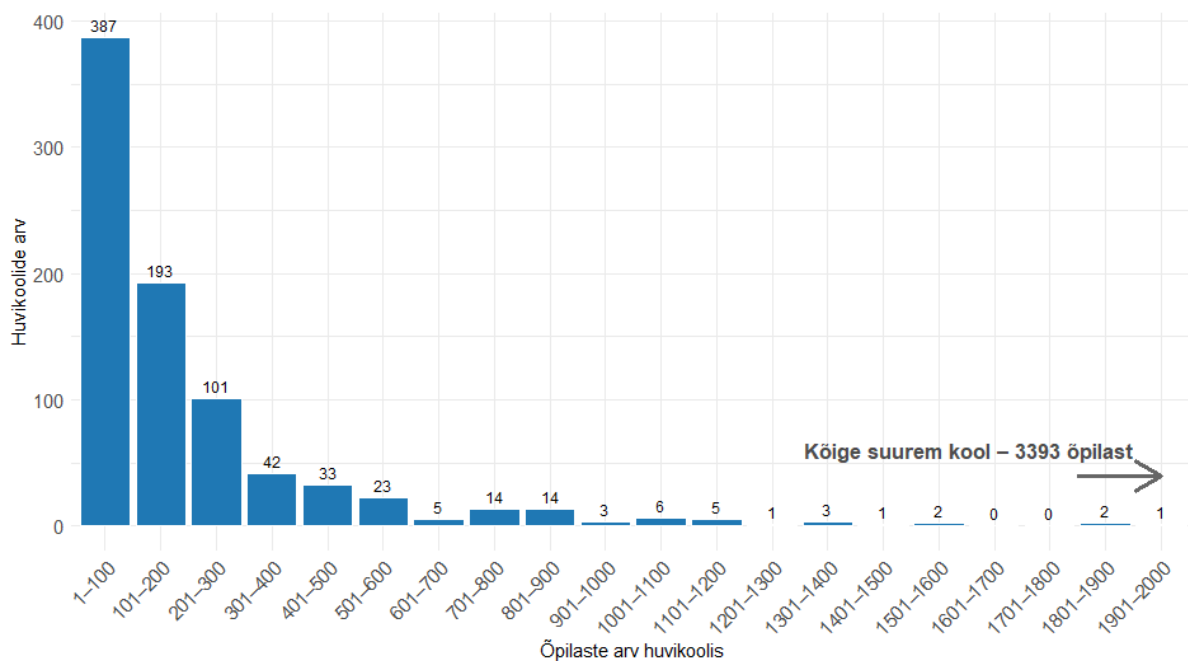
See ei tähenda, et need väikesed huvikoolid hõlmaks suuremat osa huvikooli õpilastest. **Kõige rohkem õpilasi õpib keskmise suurusega huvikoolides – 56% kõikidest õpilastest.** Ühtlasi jagunevad need ca pooled õpilased umbes veerandi huvikoolide vahel, st 200–999 õpilasega huvikoolidele on 28% (tabel 13).

Mitte kõigis 849 huvikoolis ei ole 7–26-aastaseid õppijad. Selliseid **huvikoolide, kus on vähemalt üks noorte vanuserühma kuuluv õpilane, on 837.** Nendes huvikoolides jaotuvad õppijad huvikoolide vahel sarnaselt eespool kirjeldatuga: suurem osa huvikoolidele (76%) on väikese, s.o alla 200 õpilasega huvikoolid, kuid kõige enam noorte sihtrühma õpilasi (55%) õpib samuti keskmise suurusega huvikoolides, kus on 200–999 õpilast (joonis 17 ja tabel 13).

²¹ Järgnevaid graafikuid lugedes on oluline meeles pidada, et kuna üks isik võib õppida rohkem kui ühes huvikoolis, ei lange detailses analüüsis huvikoolide arvud üldarvuga kokku.



JOONIS 16. ÕPILASTE JAGUNEMINE HUVIKOOLIDE VAHEL 2024/2025. ÕA *



JOONIS 17. 7-26-AASTASTE ÕPILASTE JAGUNEMINE HUVIKOOLIDE VAHEL 2024/2025. ÕA. ARVESTATUD ON HUVIKOOLE, KUS ON VÄHEMALT ÜKS 7-26-AASTANE ÕPILANE. *

* Märkus: Juhime tähelepanu, et kõige suurema õpilaste arvuga, 3393 õpilasega huvikool on parema visualiseerimise huvides jäetud graafikust välja noolega näidatud suunas.

TABEL 13. KÕIKIDE ÕPILASTE JA 7–26-AASTASTE ÕPILASTE JAOTUS HUVIKOOLI SUURUSE JÄRGI 2024/2025. ÕA

Õpilaste arv huvikoolis					
	Omandivorm	Koolide arv	Osakaal	Õpilaste arv	Osakaal
Alla 200 õpilase	era	511	60 %	37 603	22 %
	munitsipaal	80	9 %	8 539	5 %
	kokku	591			
200–999 õpilast	era	183	22 %	75 058	44 %
	munitsipaal	53	6 %	20 092	12 %
	kokku	236			
1000+ õpilast	era	18	2 %	25 386	15 %
	munitsipaal	4	0 %	5 350	3 %
	kokku	22			
Kokku		849	100 %	172 028	100 %

7–26-aastaste õpilaste arv huvikoolis					
	Omandivorm	Koolide arv	Osakaal	Õpilaste arv	Osakaal
Alla 200 õpilase	era	542	65 %	35 598	26 %
	munitsipaal	90	11 %	9 726	7 %
	kokku	632			
200–999 õpilast	era	148	18 %	59 529	43 %
	munitsipaal	44	5 %	16 800	12 %
	kokku	192			
1000+ õpilast	era	10	1 %	12 556	9 %
	munitsipaal	3	0 %	3 207	2 %
	kokku	13			
Kokku		837	100 %	137 416	100 %

Huvitav on ka teada, et huvikoole, kus kõik õpilased oleksid vanusevahemikus 7–26-eluaastat, on EHISe andmetel ainult 226. Registreeritud on ka huvikoole, kus õpivad ainult kuni 6-aastased õpilased (k.a): selliseid on kuus ja sama palju on ka neid huvikoole, kus on ainult 27+ vanuses õpilased. Kõikidest huvikoolidest (849) 95 koolis on 7–26a õpilaste osakaal õpilastest alla 50% ja 0–26a õpilaste osakaal on alla 50% 13 koolis (tabel 14).

TABEL 14. HUVIKOOLIDE ARV VASTAVALT 0–26A JA 7–26A ÕPILASTE OSAKAALULE KÕIKIDEST ÕPILASTEST 2024/2025. ÕA

Osakaal huvikooli õpilastest	Huvikoolide arv, kus on vastava osakaaluga 0–26a õpilasi	Huvikoolide arv, kus on vastava osakaaluga 7–26a õpilasi
0%	6	12
1–10%	2	25
10–19%	2	13
20–29%	1	15
30–39%	0	14
40–49%	2	16
50–59%	2	29
60–69%	6	55
70–79%	13	74
80–89%	19	117
90–100%	796	479
Huvikoole kokku	849	849

Eelnevast nägime, et huvikoolid on pigem väikese õpilaste arvuga, kuid Eestis tegutseb ka mõni väga suur huvikool. EHSe andmetel on kokku **22 huvikooli, kus õpib enam kui 1000 õpilast** (tabel 13). Nendes 22 koolis õpib kokku 18% neist, kes 2024/2025. õppeaastal huviharidust omandasid. Kümme suurimat huvikooli (kõik vanuserühmad), millest 8 on erahuvikoolid, asuvad Saaremaa vallas (3393 õpilast), Tallinna (1924, 1848, 1526, 1372, 1358 ja 1349 õpilast) ja Tartu linnas (1527 õpilast) ning kaks munitsipaalkooli Tallinna linnas (1473 ja 1818 õpilasega). Esikümnesse kuulub kuus spordikooli, kaks tehnika-, loodus-, loome- ja huvimaja või -keskust ning kaks muuks huvikooliks liigitatud kooli.

Väikestest huvikoolidest vaatasime veel eraldi väga väikesi ehk alla 100 õpilasega huvikoole (kõik vanuserühmad), mida on kokku 57, neist 30 erahuvikoolid. Kümme kõige väiksema õpilaste arvuga huvikooli (erahuvikoolid) asuvad Toila vallas (10 õpilast), Kuusalu vallas ja Märjamaa vallas (22 õpilast), Alutaguse vallas (29 õpilast), Haljala vallas (37 õpilast), Kohtla-Järve linnas (57 õpilast), (munitsipaalhuvikoolid) Häädemeeste vallas (32 õpilast), Antsla vallas (44 õpilast), Loksa linnas (52 õpilast) ja Järva vallas (53 õpilast). Nende hulgas on neli munitsipaalomandis muusika- ja kunstikooli, neli eraspordikooli ning kaks muuks huvikooliks liigitatud erahuvikooli.

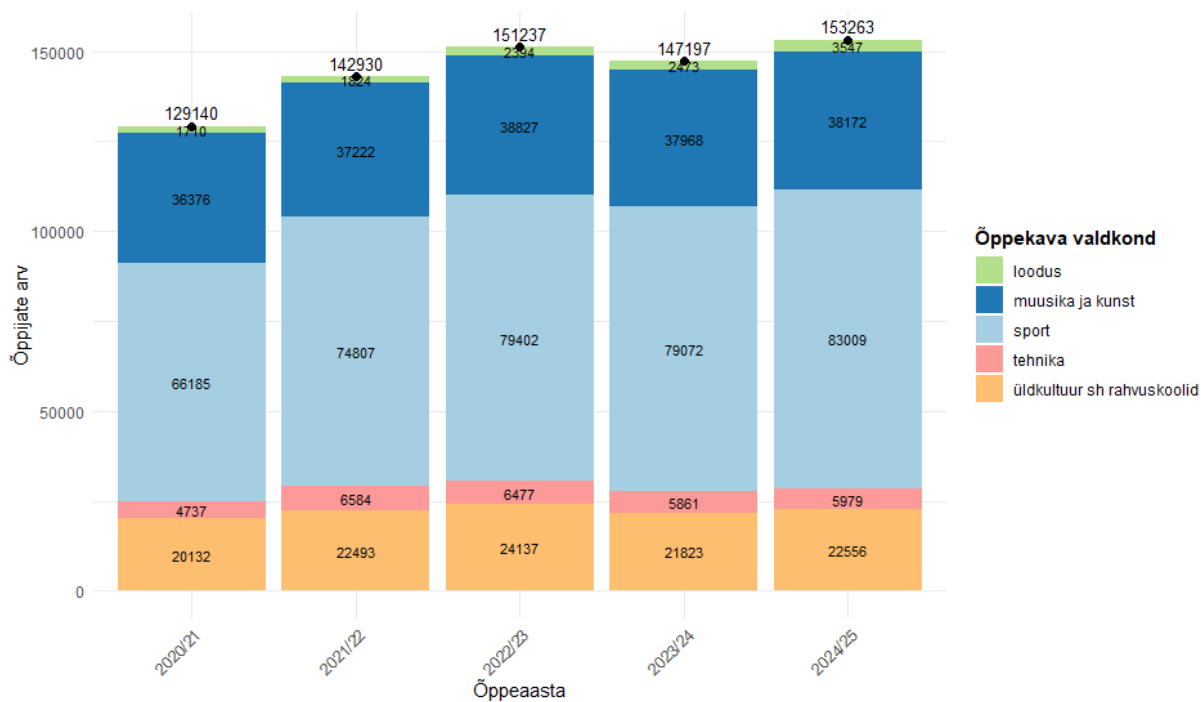
Erahuvikoolides on õppijaid rohkem kui munitsipaalhuvikoolides. 2024/2025. õppeaastal oli **80% õppijatest erahuvikoolides ja 20% omavalitsuse hallatavates asutustes** (tabel 15). Mis on ootuspärane, arvestades erahuvikoolide suurt arvulist ülekaalu. Ka ainult noori õppijaid vaadates on erahuvikoolides õppijaid rohkem, küll aga on märgata mõningast, paari protsendipunktilist kõikumist munitsipaalhuvikoolide poole – kõikides õppijatest 19,8% õpib munitsipaalhuvikoolis, kuid 7-26-aastastest õppijatest 21,6%.

TABEL 15. HUVIKOOLI ÕPPIJATE JA 7-26-AASTASTE ÕPPIJATE ARV NING OSAKAAL OMANDIVORMI JA ALAMTÜÜBI LÖIKES 2024/2025. ÕA

	Õppijate arv	Õppijate osakaal	7-26-a õppijate arv	7-26-a õppijate osakaal
Erahuvikool	138047	80,3%	107683	78,4%
Spordikool	79370	57,5%	65858	61,2%
Muusika- ja kunstikool	8802	6,4%	6020	5,6%
Tehnika-, loodus-, loome- ja huvimaja või -keskus	1652	1,2%	1163	1,0%
Muu huvikool	48223	34,9%	34642	32,2%
Munitsipaalhuvikool	33981	19,8%	29733	21,6%
Spordikool	7276	21,4%	6939	23,3%
Muusika- ja kunstikool	15136	44,5%	13905	46,8%
Tehnika-, loodus-, loome- ja huvimaja või -keskus	7255	21,4%	5253	17,7%
Muu huvikool	2972	8,8%	2498	8,4%
Üldhariduskool	1342	3,9%	1138	3,8%
Kokku	172028	100%	137416	100%

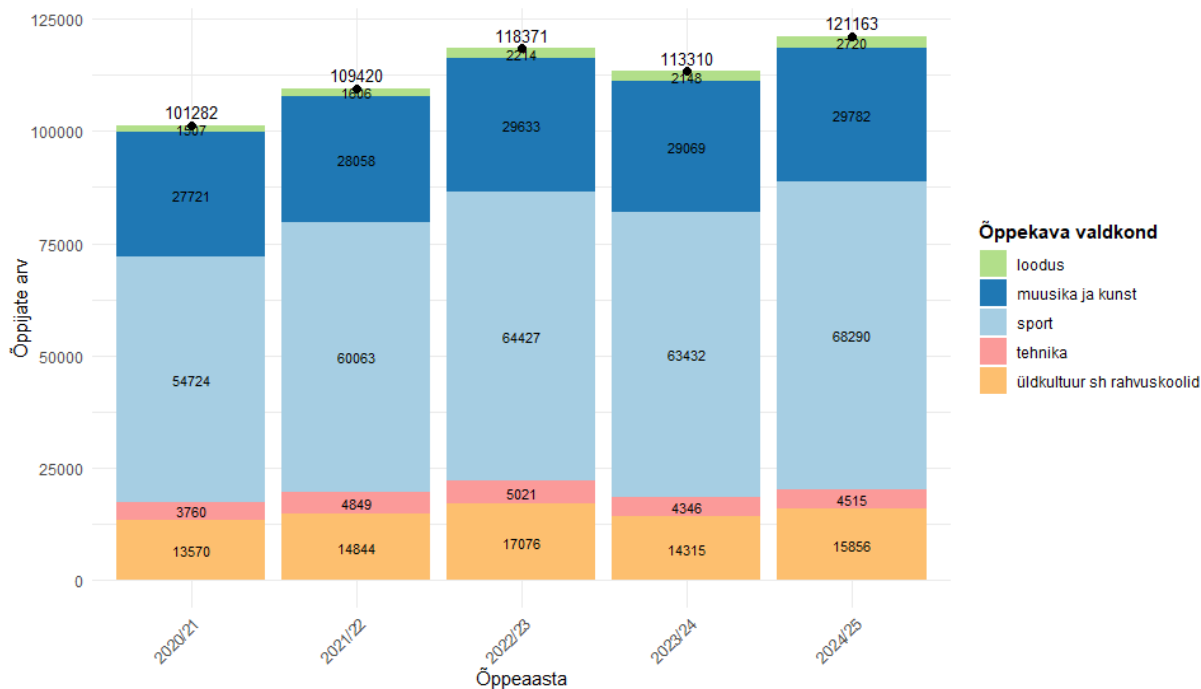
Huvialavaldkond

Kõige rohkem, üle poolte õppijatest, 54% on spordivaldkonnas (83 009), seejärel muusika- ja kunsti huvialal 25% (38 172) ning üldkultuuri valdkonnas 15% (22 556) (joonis 18). Tehnika ja looduse valdkondades on vastavalt 4% ja 2% kõikidest õppijatest. Viimase viie aasta raames on absoluutarvudes kõikumisi olnud, kuid proportsioonid huvialavaldkondade vahel on jäänud samaks. Mõnevõrra kasvas 2021/2022. õppeaastal tehnika valdkonna õppijate arv, mis küll ülejärgmisel õppeaastal langes, kuid mitte varasemale tasemele.



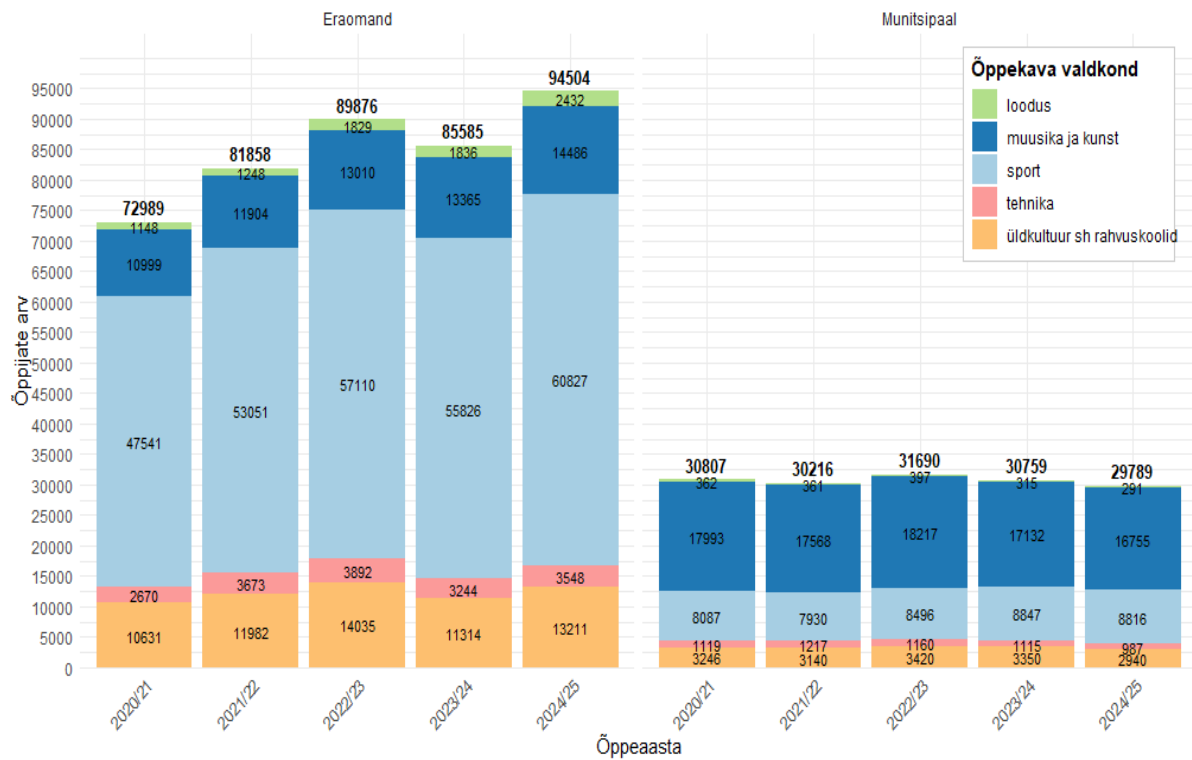
Joonis 18. HUVIKOOLIDE ÕPILASED ÕPPEKAVA HUVIALAVALDKONNA LÕIKES 2020/2021.–2024/2025. ÕA

Noorte, 7–26-aastaste, õppijate huvialaeelistused ei erine kõikide õppijate eelistustest. Nõnda on huvialavaldkondade vahelised proportsioonid sarnased. Enim on noori õppijaid spordivaldkonnas, järgnevad muusika ja kunst (joonis 19). Eespool nimetatud kasv tehnikavaldkonna õppekavadel paistab silma ka noorte hulgas, st kasvu ei ole põhjendanud vaid vanema vanuseklassi õppurite lisandumine. Tehnika huvialal õppijate arv kasvas 2021/2022. õppeaastal kokku 1847 õppija võrra ning koguni 1089 (59%) neist olid noored. Samas on ka viimasel vaadeldud õppeaastal täheldatav langus tulnud noorte arvelt. Kõigi tehnikavaldkonna õppijate arv langes tippajaga (2021/2022. õa) võrreldes 2024/2025. õppeaastaks 605 õppija võrra. Noorte õppijate puhul oli tippaeg aasta hiljem, s.o 2022/2023. õppeaastal, millega võrreldes langes tehnikavaldkonna õppijate arv 2024/2025. õppeaastaks 506 võrra.



JONIS 19. HUVIKOOLIDE 7–26-AASTASED ÕPILASED ÕPPEKAVA HUVIALAVALDKONNA LÖIKES 2020/2021.–2024/2025. ÕA. ARVESTATUD ON HUVIKOOLE, KUS ON VÄHEMALT ÜKS 7–26-AASTANE ÕPILANE.

Nagu huvikoolide jaotuses määras omandivorm huvialade vahelised proportsioonid, nii ka noorte õppijate huvialavaldkondades. **Erahuvihariduses juhib populaarsuselt spordivaldkond**, millele järgnevad üsna võrdväärselt muusika ja kunst koos üldkultuuri, sh rahvuskoolide õppega (joonis 20). **Omaavalitsuste huvikoolides on aga enim noori õppijaid muusika ja kunsti huvialal, seejärel spordi huvialal.** Üldkultuuri, sh rahvuskoolide, looduse ja tehnika huvialade õpe on oluliselt väiksemate õppijate arvudega. Seejuures viimasel õppeaastal langes **looduse ja tehnika huvialade õppekavadel 7–26-aastaste õppijate arv munitsipaalhuvikoolides alla 1000 õpilase.**



Joonis 20. HUVIKOOLIDE 7–26-AASTASED ÕPILASED ÕPPEKAVA HUVIALVALDKONNA JA OMANDIVORMI LÖIKES 2020/2021.–2024/2025. õa

Õppimised

Üks õpilane võib õppida mitmes huvikoolis ja mitmel huvialal. Seetõttu on õppimiste arv suurem kui huvikoolides on õpilasi isikupõhiselt. Õppimisi on oluline eraldi vaadata seetõttu, et see annab parema hinnangu huvikoolide õppekoormusele.

Arv

Õppimiste (kasutame järgnevas sünonüümina ka terminit õpisündmused) **vaates antakse huviharidust kokku 178 626 õppurile**. Noori ehk 7–26-aastaseid on nendest 80% (142 674) (tabel 16). Sarnaselt isikupõhise õppimise statistikaga on õppimisi rohkem era- kui munitsipaalhuvikoolides. 2024/2025. õppeaastal oli 80% õppimistest erahuvikoolides ja 20% omavalitsuse hallatavates asutustes. Erarahuvikoolides on enim õppimisi spordikoolides (56,4%), omavalitsuse koolides aga muusika- ja kunsti huvikoolides (43,9%). Proportsionaalne jaotus on sama, mis isikupõhises õppimiste jaotuses. Meenutame aga, et huvikoolide alamtüüp ei peegelda huvialade populaarsust õppijate seas, seda on parem hinnata õppekavade huvialajaotuse järgi, millele keskendub järgmine alapeatükk.

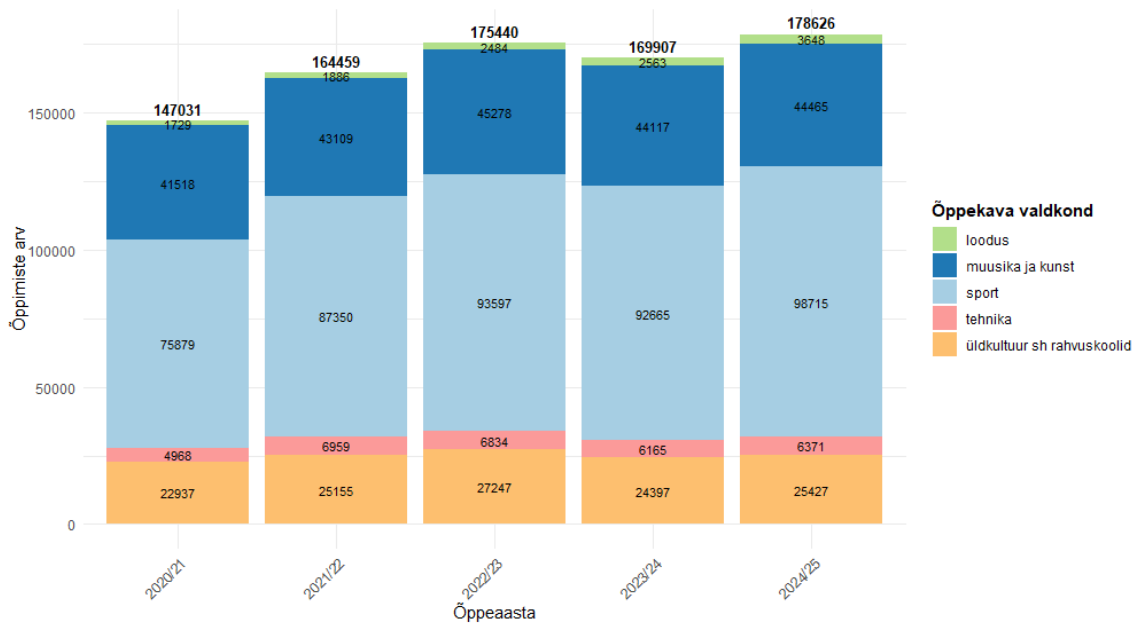
Kõikide õpisündmuste ja noorte õpisündmuste vahel ei ole suuri erinevusi. Ainsana kerkib noorte õppimistes esile väike, kahe protsendipunktiline kaldumine erarahuharidusest munitsipaalhuvikoolide poole. Põhjuseks võib olla, et omavalitsused toetavad rohkem noorte osalemist oma hallatavates asutustes, kuid selle väite kinnitamiseks on vaja täiendavat analüüsi.

TABEL 16. HUVIKOOLI ÕPPIMISTE JA 7-26-AASTASTE ÕPPIMISTE ARV NING OSAKAAL OMANDIVORMI JA ALAMTÜÜBI LÕIKES 2024/2025. ÕA

	Õppimiste arv	Õppimiste osakaal	7-26-a õppimiste arv	7-26-a õppimiste osakaal
Erahuvikool	142394	79,7%	110972	77,8%
sh spordikool	80232	56,4%	66686	60%
sh muusika- ja kunstikool	9649	6,8%	6432	5,8%
sh tehnika-, loodus-, loome- ja huvimaja või -keskus	1986	1,4%	1490	1,3%
sh muu huvikool	50527	35,5%	36364	32,8%
Munitsipaalhuvikool	36232	20,3%	31702	22,2%
sh spordikool	7492	20,7%	7153	22,6%
sh muusika- ja kunstikool	15898	43,9%	14619	46,1%
sh tehnika-, loodus-, loome- ja huvimaja või -keskus	8118	22,4%	5922	18,9%
sh muu huvikool	3279	9%	2767	8,7%
sh üldhariduskool	1445	3,9%	1241	3,9%
Kokku	178626	100%	142674	100%

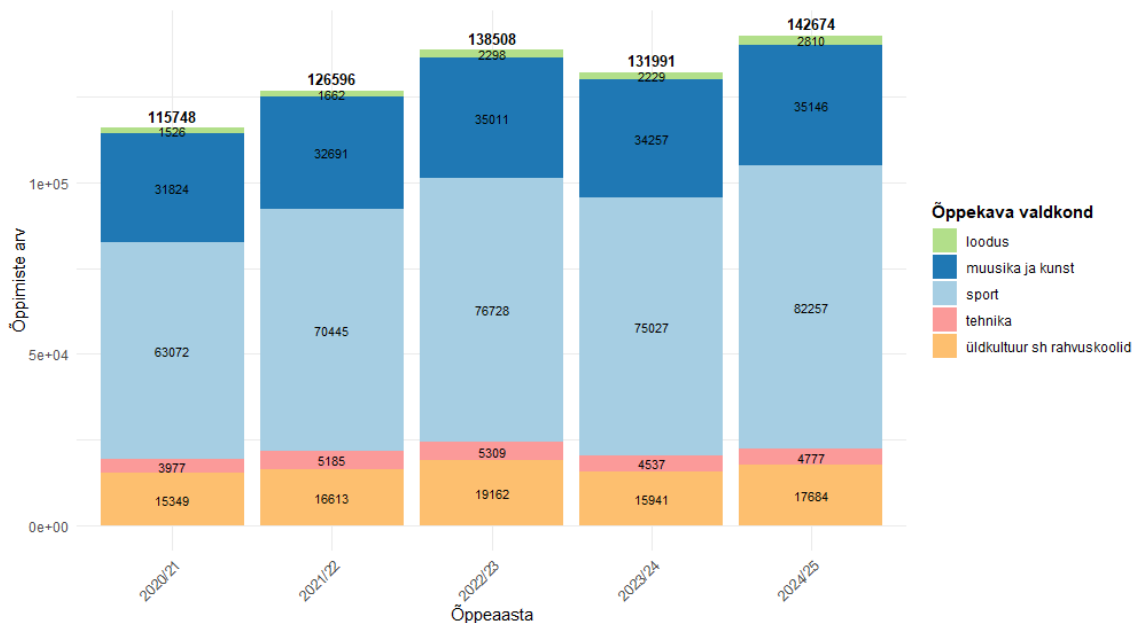
Huvialavaldkond

Kõiki õpisündmusi arvesse võttes on kõige populaarsem huviala sport – 55% õpisündmustest (s.o 98 715) on seotud spordivaldkonna õppekavadega (joonis 21). Teisel kohal on muusika ja kunst, millega on seotud 25% õpisündmustest (44 465). Üldkultuuri, sh rahvuskoolide valdkonna õppekadel õpib õpisündmuste arvestuses 14% õppijaid (25 427). Tehnika ja loodus on kaks kõige väiksema osakaaluga huviala, vastavalt 4% ja 2% õppimistest (6371 ja 3648).



Joonis 21. ÕPPIMISED ÕPPEKAVA HUVIALAVALDKONNA LÕIKES 2020/2021. – 2024/2025. ÕA

Ka ainult noorte vanuserühmas on spordi huvialaga seotud enim õpisündmusi, seejuures enam kui kõikide õppijate õpisündmuste korral – 58% (82 257) noorte õpisündmustest (joonis 22). Muusika ja kunsti huvialal õpib 25% (35 146) noortest ja üldkultuuri õppekavadel omakorda poole vähem, 12% (17 684). Tehnika ja looduse valdkondade huvialaõppes on noori kõige vähem, vastavalt 3% ja 2% (4777 ja 2810). Huviala suuremat osakaalu õppijate seas mõjutab ühest küljest kindlasti õpitav huviala ise, kuid vähest õppijate arvu ei saa seostada ainult valdkonna vähese populaarsusega noorte seas. Õppijate arvu mõjutavad ka juhendajate olemasolu ja õppemaksu suurus.



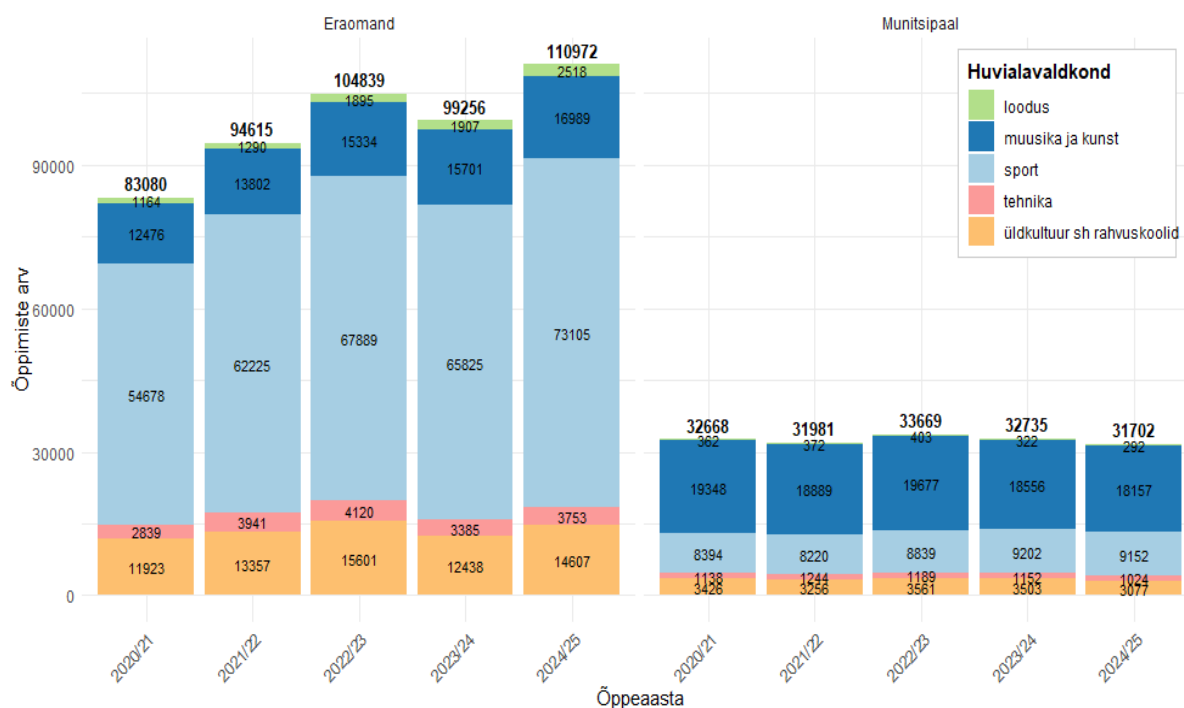
Joonis 22. Huvikoolide 7–26-aastaste õppimised õppekava huvialavaldkonna lõikes 2020/2021. – 2024/2025. ÕA

Viimasena vaatame, kuidas jagunevad õpisündmused huvikooli omandivormist lähtuvalt. Nagu eespool õppijate statistikas, on ka õpisündmuste vaates erahuvikoolid ülekaalukalt spordi huviala pakkujad. 66% erahuvikooli õpisündmustest on 2024/2025. õppeaastal spordi valdkonnas (joonis 23; tabel 17). See tähendab, et 73 105 noort õppis erahuvikoolides mõnel spordi huvialal. Muusika ja kunsti ning üldkultuuri, sh rahvuskoolide valdkonna õppekavadel õpib enam-vähem ühepalju õppijaid, esimesel 15% (16 989) ja teisel 13% (14 607) õppimistest.

Omaavalitsuste hallatavates huvikoolides on populaarseim muusika ja kunsti huviala: 57% munitsipaalkoolide õpisündmustest on just sellel huvialal (joonis 23; tabel 17). Spordivaldkonnas on ka omaavalitsuse huvikoolides rohkelt õppijaid, 29% õppimistest.

TABEL 17. 7–26AASTASTE ÕPPIMISED ÕPPEKAVA JA HUVIKOOLI OMANDIVORMI LÖIKES 2024/2025. ÕA

7–26-aastaste õppimised				
Õppekava	Erahuvikool		Munitsipaalhuvikool	
Loodus	2518	2%	292	1%
Muusika ja kunst	16989	15%	18157	57%
Sport	73105	66%	9152	29%
Tehnika	3753	3%	1024	3%
Üldkultuur	14607	13%	3077	10%
KOKKU	110972	100%	31702	100%



JOONIS 23. 7–26AASTASTE ÕPPIMISED ÕPPEKAVA HUVIALAVALDKONNA JA OMANDIVORMI LÖIKES 2020/2021. – 2024/2025. ÕA

Kokkuvõte

2024/2025. õppeaastal tegutses Eestis 849 huvikooli, millest 712 on erahuvikoolid ja 137 munitsipaalhuvikoolid. Huvikoolide arv on viimase 15 aasta jooksul pidevalt kasvanud ja seda tänu erahuviharidusele, munitsipaalhuvikoolide arv on püsinud stabiilsena. See tähendab, et Eestis domineerib erahuviharidus.

Kõige rohkem huvikoole on registreeritud Tallinna linna, järgnevad Tartu, Pärnu, Viimsi ja Rae vald. Vähemalt üks huvikool on registreeritud 70. omavalitsuses ja Eestis on üheksa omavalitsust, kus ei ole huvikooli. See aga ei tähenda, et nende üheksa omavalitsuse lastel ja noortel ei ole võimalust huviharidust omandada, sest huvikoolid pakuvad tihti õppetegevust erinevates omavalitsustes ja tegevuste asukoht ei ole seotud huvikooli juriidilise asukohaga.

Erahuvihariduse jõuline ülekaal tuleb spordivaldkonnast – eraspordikoolid moodustavad pea 40% kõikidest Eestis tegutsevatest huvikoolidest (322 eraspordikooli vs 17 munitsipaalspordikooli). Omavalitsuse hallatavate huvikoolide seas on enim muusika- ja kunstikoole (90 huvikooli vs 53 eramuusikakooli).

Õppekavade alusel on vaadeldaval õppeaastal aga kõige populaarsem valdkond muusika ja kunst (55,3%) ja alles seejärel sport (23,4%), see tähendab et kõige enam õppekavu on loodud muusika ja kunsti valdkonnas. Kokku on aktiivseid õppekavasid 2946. Enamikus huvikoolides, 65% (556) on kõigest üks õppekava ja need ühe õppekavaga huvikoolid on taas ülekaalukalt erahuvikoolid (545 era- vs 9 munitsipaalhuvikooli). Niisamuti on erahuvikoolides pakutav õpe õppekava nominaalkestuse alusel ka kõige lühem – erakoolides on kõige enam alla aasta kestvaid õppekavu (310 vs 43 munitsipaalhuvikoolides).

Õpe toimub valdavalt grupiõppena (66% õppimistest) ja seda omandivormist sõltumata. Mõnevõrra suurem osakaal on grupiõppel erahuvikoolides (69,1% era- vs 51,7% munitsipaalhuvikoolide õppel), seevastu munitsipaalhuvikoolides individuaalõppel (6,4% munitsipaal- vs 3,8% erahuvikoolides individuaalõpe). Õppekeelena domineerib eesti keel (72% õppekavadest), kuid esineb ka kaks ja enam keelseid (sh üks keeltest eesti keel) (22%) ja venekeelseid (5%) õppekavasid, mida leidub eeskätt Harju- ja Ida-Virumaal.

Huvikoolides töötab kokku 6250 pedagoogi, kellest 63% on naised, 39% vanemad kui 50 eluaastat ja 69% on kõrgharitud. Pooltes huvikoolides (53%) ei ole mitte ühtegi alla 30 aastast õpetajat. Vanemaealistel, s.o 60+ vanuses õpetajatel on kõige suurem osakaal munitsipaalhuvikoolides (31%), samal ajal kui erahuvikoolides on selle ealisi pedagooge kõigest 13%.

Õpetajate arv on erahuvikoolides kasvanud, kuid munitsipaalhuvikoolides viimasel õppeaastal langenud. Erasektoris töötab 3927 õpetajat ning omavalitsuse huvikoolides 2459, mis teeb ligikaudu 18 õpetajat munitsipaalhuvikooli ja kõigest 6 õpetajat erahuvikooli kohta. Enamik huvikoolidest on väikesed – kuni 10 õpetajaga (77% huvikoolidest). Seejuures 126 huvikoolis on tööl vaid üks pedagoog, tegemist on erahuvikoolidega. Huvihariduse õpetajad on enim seotud muusika- ja kunstivaldkonna õppekavadega (1626 õppekaval 2879 pedagoogi) ja spordivaldkonnaga (689 õppekaval 2730 pedagoogi).

Enamik huvikoolidest on väikesed ka õpilaste arvu poolest – 69% huvikoolides õpib alla 200 õpilase. Väga suurteks huvikoolideks võib pidada 22 huvikooli, kus igaihes õpib enam kui 1000 õpilast. Huvikoolidesse on registreeritud õpilasi vanuses 0-105-aastat, kokku 123 827 õpilast, kelledest 79% on 7–26-aastased noored. Seejuures õpivad 226 huvikoolis vaid noored. Kõige rohkem õppijaid on spordivaldkonnas (54%), järgnevad muusika ja kunst (25%) ning üldkultuur (15%). Tehnika ja looduse valdkondade osakaal on väiksem, kuid viimastel aastatel on tehnika valdkonnas olnud märgata kasvutrendi. Õppimine huvikoolis

on tihti seotud mitme õppekava ja huviala õppega ehk üks õpilane võib õppida mitut huviala. Seetõttu on huvikoolide õppekoormus suurem kui isikupõhise õppe järgi paistab. Õppeaasta lõikes isikute kõik õppimised kokku arvestades pakuvad huvikoolid õpet kokku 178 626 õppurile.

Lisad

LISA 1. HUVIKOOLID HALDUSÜKSUSE, OMANDIVORMI JA ALAMTÜÜBI JÄRGI 2024/2025. ÕPPEAASTAL NING OMAVALITSUSE NOORTE ARV 2024. A 1. JAANUARI SEISUGA

Punases kirjas märgitud omavalitsused ei ole ühegi huvikooli juriidiliseks asukohaks.

Maakond/ Omavalitsus	KOV noorte arv	Erahuvikool	Munitsipaalhuvikool	Kokku
Harju maakond	139036	497	30	527
Anija vald	1371		1	1
muusika- ja kunstikool			1	1
Harku vald	4647	12	1	13
muu huvikool		5		5
muusika- ja kunstikool			1	1
spordikool		7		7
Jõelähtme vald	1736	1	1	2
muusika- ja kunstikool			1	1
spordikool		1		1
Keila linn	2637	4	1	5
muusika- ja kunstikool			1	1
spordikool		4		4
Kiili vald	1794	1	1	2
muu huvikool		1		1
muusika- ja kunstikool			1	1
Kose vald	1811	4	1	5
muu huvikool		2	1	3
spordikool		2		2
Kuusalu vald	1488	1	1	2
muu huvikool		1		1
muusika- ja kunstikool			1	1
Lääne-Harju vald	2944	5	1	6
muu huvikool		1		1
muusika- ja kunstikool		2	1	3
spordikool		2		2
Loksa linn	418		1	1
muusika- ja kunstikool			1	1

Maardu linn	3472	6	1	7
muu huvikool		5		5
muusika- ja kunstikool			1	1
spordikool		1		1
Raasiku vald	1322	4	1	5
muu huvikool		2		2
muusika- ja kunstikool			1	1
spordikool		2		2
Rae vald	6492	22	1	23
muu huvikool		11		11
muusika- ja kunstikool		2	1	3
spordikool		9		9
Saku vald	3062	8	1	9
muu huvikool		4		4
muusika- ja kunstikool			1	1
spordikool		3		3
tehnika-, loodus-, loome- ja huvimaja või -keskused		1		1
Saue vald	6478	13	1	14
muu huvikool		6		6
muusika- ja kunstikool		3	1	4
spordikool		4		4
Tallinn	93392	392	13	405
muu huvikool		182	2	184
muusika- ja kunstikool		29	6	35
spordikool		173		173
tehnika-, loodus-, loome- ja huvimaja või -keskused		8	5	13
Viimsi vald	5972	24	3	27
muu huvikool		9	1	10
muusika- ja kunstikool		3	2	5
spordikool		11		11
tehnika-, loodus-, loome- ja huvimaja või -keskused		1		1
Hiiu maakond	1552	1	3	4

Hiiumaa vald	1552	1	3	4
muusika- ja kunstikool			2	2
spordikool		1	1	2
Ida-Viru maakond	25328	18	18	36
Alutaguse vald	858	1	1	2
muusika- ja kunstikool			1	1
spordikool		1		1
Jõhvi vald	2312	3	3	6
muu huvikool		2		2
muusika- ja kunstikool			2	2
spordikool		1	1	2
Kohtla-Järve linn	6458	2	3	5
muu huvikool		2	1	3
muusika- ja kunstikool			2	2
Lüganuse vald	1455		1	1
muusika- ja kunstikool			1	1
Narva linn	10361	9	6	15
muu huvikool		7	2	9
muusika- ja kunstikool			2	2
spordikool		2	2	4
Narva-Jõesuu linn	778		1	1
muusika- ja kunstikool			1	1
Sillamäe linn	2172	2	2	4
muu huvikool		1		1
muusika- ja kunstikool			1	1
spordikool		1		1
tehnik-, loodus-, loome- ja huvimaja või -keskused			1	1
Toila vald	934	1	1	2
muusika- ja kunstikool			1	1
spordikool		1		1
Järva maakond	6313	13	4	17
Järva vald	1926	1	1	2
muusika- ja kunstikool			1	1
spordikool		1		1

Paide linn	2275	9	2	11
muu huvikool		2		2
muusika- ja kunstikool			1	1
spordikool		7		7
tehnika-, loodus-, loome- ja huvimaja või -keskused			1	1
Türi vald	2112	3	1	4
muusika- ja kunstikool			1	1
spordikool		3		3
Jõgeva maakond	5504	4	5	9
Jõgeva vald	2768	2	3	5
muu huvikool		1	1	2
muusika- ja kunstikool		1	2	3
Mustvee vald	880		1	1
muusika- ja kunstikool			1	1
Põltsamaa vald	1856	2	1	3
muusika- ja kunstikool		1	1	2
spordikool		1		1
Lääne maakond	4276	2	4	6
Haapsalu linn	2829	2	4	6
muu huvikool		1		1
muusika- ja kunstikool			2	2
spordikool		1	1	2
tehnika-, loodus-, loome- ja huvimaja või -keskused			1	1
Lääne-Nigula vald	1411			
Vormsi vald	35			
Lääne-Viru maakond	12849	13	7	20
Haljala vald	772	1		1
spordikool		1		1
Kadrina vald	1112	2	1	3
muu huvikool		2		2
muusika- ja kunstikool			1	1
Rakvere linn	3421	9	2	11
muu huvikool		4		4

muusika- ja kunstikool		3	1	4
spordikool		2	1	3
Rakvere vald	1329			
Tapa vald	2388		2	2
muusika- ja kunstikool			1	1
spordikool			1	1
Vinni vald	1498			
Väike-Maarja vald	1202		1	1
muusika- ja kunstikool			1	1
Viru-Nigula vald	1127	1	1	2
muusika- ja kunstikool		1	1	2
Pärnu maakond	18850	38	13	51
Häädemeeste vald	1044		1	1
muusika- ja kunstikool			1	1
Kihnu vald	89			
Lääneranna vald	973	3	2	5
muu huvikool		2		2
muusika- ja kunstikool			1	1
spordikool		1	1	2
Pärnu linn	11403	32	6	38
muu huvikool		16		16
muusika- ja kunstikool		1	2	3
põhikool			2	2
spordikool		14	1	15
tehnika-, loodus-, loome- ja huvimaja või -keskused		1	1	2
Põhja-Pärnumaa vald	1544	1	2	3
muusika- ja kunstikool			2	2
spordikool		1		1
Saarde vald	846		1	1
muusika- ja kunstikool			1	1
Tori vald	2950	2	1	3
muu huvikool		1		1
muusika- ja kunstikool			1	1
spordikool		1		1

Põlva maakond	4742	2	5	7
Kanepi vald	870			
Põlva vald	2786	2	3	5
muu huvikool		1		1
muusika- ja kunstikool			2	2
spordikool		1	1	2
Räpina vald	1086		2	2
muusika- ja kunstikool			1	1
spordikool			1	1
Rapla maakond	7495	11	7	18
Kehtna vald	1186		1	1
muusika- ja kunstikool			1	1
Kohila vald	1901	3	1	4
muu huvikool			1	1
spordikool		3		3
Märjamaa vald	1494	1	1	2
muusika- ja kunstikool			1	1
spordikool		1		1
Rapla vald	2914	7	4	11
koolieelne lasteasutus ja üldhariduskool, mis tegutsevad ühe asutusena		1	1	
muu huvikool		4		4
muusika- ja kunstikool			1	1
põhikool			1	1
spordikool		3		3
tehnika-, loodus-, loome- ja huvimaja või -keskused			1	1
Saare maakond	6503	10	7	17
Muhu vald	266			
Ruhnu vald	9			
Saaremaa vald	6222	10	7	17
muu huvikool		4		4
muusika- ja kunstikool		1	4	5
põhikool			2	2
spordikool		5	1	6

Tartu maakond	38331	81	13	94
Elva vald	3363	4	2	6
muusika- ja kunstikool			1	1
spordikool		4		4
tehnika-, loodus-, loome- ja huvimaja või -keskused			1	1
Kastre vald	1276			
Kambja vald	3592	3	1	4
muu huvikool		1		1
muusika- ja kunstikool			1	1
spordikool		2		2
Luunja vald	1483	1		1
muu huvikool		1		1
Nõo vald	1068		2	2
muusika- ja kunstikool			1	1
spordikool			1	1
Peipsiääre vald	1022		1	1
muusika- ja kunstikool			1	1
Tartu linn	23456	73	4	77
muu huvikool		31		31
muusika- ja kunstikool		6	3	9
põhikool			1	1
spordikool		34		34
tehnika-, loodus-, loome- ja huvimaja või -keskused		2		2
Tartu vald	3071		3	3
muusika- ja kunstikool			2	2
spordikool			1	1
Valga maakond	5830	2	5	7
Otepää vald	1272		2	2
muusika- ja kunstikool			2	2
Tõrva vald	1196		1	1
muusika- ja kunstikool			1	1
Valga vald	3362	2	2	4
muu huvikool		1		1

muusika- ja kunstikool			1	1
spordikool		1		1
tehnika-, loodus-, loome- ja huvimaja või -keskused			1	1
Viljandi maakond	9486	8	10	18
Mulgi vald	1352	1	3	4
muu huvikool		1		1
muusika- ja kunstikool			2	2
spordikool			1	1
Põhja-Sakala vald	1637		2	2
gümnaasium			1	1
muusika- ja kunstikool			1	1
Viljandi linn	3676	7	4	11
muu huvikool		4		4
muusika- ja kunstikool			2	2
spordikool		2	1	3
tehnika-, loodus-, loome- ja huvimaja või -keskused		1	1	2
Viljandi vald	2821		1	1
muusika- ja kunstikool			1	1
Võru maakond	6926	12	6	18
Antsla vald	830		1	1
muusika- ja kunstikool			1	1
Rõuge vald	907	1		1
muu huvikool		1		1
Setomaa vald	469		1	1
muusika- ja kunstikool			1	1
Võru linn	2442	8	3	11
muu huvikool		2		2
muusika- ja kunstikool			2	2
spordikool		6	1	7
Võru vald	2278	3	1	4
muu huvikool		2		2
muusika- ja kunstikool			1	1
spordikool		1		1

NOORTE ARV KOKKU	293 021			
HUVIKOOLID KOKKU		712	137	849

LISA 2. ÕPPEKAVAD HUVIALAVALDKONNA, ÕPPEKAVA KESTUSE JA HUVIKOOLI OMANDIVORMI JÄRGI 2024/2025. ÕA

Õppekava nominaalkestus	Õppekavade arv		
	Erahuvikool	Munitsipaal-huvikool	Huvikoolid kokku
Alla 1a	310	43	353
loodus	9		9
muusika ja kunst	86	27	113
sport	55	3	58
tehnika	22	2	24
üldkultuur sh rahvuskoolid	138	11	149
1a	267	126	393
loodus	11	6	17
muusika ja kunst	65	79	144
sport	68	5	73
tehnika	32	20	52
üldkultuur sh rahvuskoolid	91	16	107
2a	56	87	143
loodus	5	2	7
muusika ja kunst	15	65	80
sport	17	1	18
tehnika	7	9	16
üldkultuur sh rahvuskoolid	12	10	22
3a	101	116	217
loodus	2	3	5
muusika ja kunst	24	67	91
sport	33	9	42
tehnika	9	16	25
üldkultuur sh rahvuskoolid	33	21	54
4a	59	62	121
loodus	1	3	4
muusika ja kunst	29	45	74
sport	19	5	24
tehnika	3	3	6
üldkultuur sh rahvuskoolid	7	6	13

5a	49	77	126
muusika ja kunst	10	41	51
sport	26	29	55
tehnika	4	1	5
üldkultuur sh rahvuskoolid	9	6	15
6a	47	37	84
loodus	1	1	2
muusika ja kunst	7	19	26
sport	21	8	29
tehnika	4	6	10
üldkultuur sh rahvuskoolid	14	3	17
7a	64	873	937
muusika ja kunst	43	857	900
sport	9	14	23
üldkultuur sh rahvuskoolid	12	2	14
8a	47	91	138
loodus		1	1
muusika ja kunst	7	63	70
sport	38	24	62
üldkultuur sh rahvuskoolid	2	3	5
9a	77	37	114
loodus	1		1
muusika ja kunst	21	13	34
sport	47	21	68
tehnika		1	1
üldkultuur sh rahvuskoolid	8	2	10
10a	65	32	97
muusika ja kunst	4	2	6
sport	58	27	85
tehnika		1	1
üldkultuur sh rahvuskoolid	3	2	5
11a	15	6	21
muusika ja kunst		1	1
sport	12	4	16

tehnika	1		1
üldkultuur sh rahvuskoolid	2	1	3
12a	106	35	141
loodus	2		2
muusika ja kunst	23	6	29
sport	79	7	86
tehnika		1	1
üldkultuur sh rahvuskoolid	2	21	23
13a	13	1	14
muusika ja kunst	1		1
sport	12	1	13
14a	16	1	17
muusika ja kunst	1		1
sport	14		14
üldkultuur sh rahvuskoolid	1	1	2
15a	16	2	18
muusika ja kunst	1	1	2
sport	15		15
üldkultuur sh rahvuskoolid		1	1
16a	7		7
muusika ja kunst	1		1
sport	6		6
17a	3		3
muusika ja kunst	1		1
sport	2		2
18a	1		1
üldkultuur sh rahvuskoolid	1		1
19a	1		1
muusika ja kunst	1		1
Kokku	1320	1626	2946

LISA 3. ÜHE PEDAGOOGIGA HUVIKOOLID ÕPPEKAVADE, ÕPILASTE JA ÕPPIMISTE ARVUDEGA 2024/2025. ÕA

Huvikooli nimi	Õppekavade arv	Õpilaste arv	Õppimiste arv
Agneta Tantsukool	4	14	14
Airi Spordikool	1	90	90
Aivi Auga spordikool	1	30	30
Annatädi Keelekool	1	278	278
Arma Ratsakool	1	37	37
Aruküla Sulgpallikool	1	38	38
Aserbaidžaani Pühapäevakool	1	27	27
Belgardi Õppekeskus	1	12	12
Digirobo huvikool	1	101	101
Eesti Motospordi Akadeemia	1	76	76
Elva Kergejõustikukool	1	57	57
Elva Tennisekool	1	118	118
Endla Koostöökogu	1	22	22
Endla Murd Laulustudio	1	10	10
English School Huvikool	1	1	1
Ensinar Keeltekool	2	41	52
Erahuvikool Edusamm	1	17	17
ERAHUVIKOOL INTER LANGUAGE	1	5	5
Erahuvikool Marina Tširkova Balletiakadeemia	2	77	77
Erahuvikool Nuti-Võlur	1	105	105
EV Arengu huvikool	1	21	21
FDS Tantsukool	1	241	241
Fukuri Judokool	1	110	110
Golden Dance Club	1	32	32
Guitarium	1	60	60
Hakerus Erakool	1	239	239
Happy Teen Club	5	48	68
Helen Doron English Narva Huvikool	1	59	59
Helen Doron English Viimsi Huvikool	1	11	11
Hillar Hanssoo Malekool	1	20	20
HS Tehnoloogiakool	1	33	33
Huvalakool Tip Top	1	31	31

Huvikeskus Intellekt	1	40	40
Huvikool "Värv Pintsliil"	1	73	73
Huvikool Avang	1	25	25
Huvikool Kirjutuslaud	2	38	43
Huvikool Lapsepõlve Akadeemia	2	16	31
Huvikool Mereklubi TK	1	2	2
Huvikool NOODIPUU	1	17	17
Huvikool OpenIQ	1	8	8
Huvikool TANTSUTEATER FOCUS	1	82	82
Huvikool YAWARA	1	18	18
iSmart Club Huvikool	4	75	75
Jalgrattakool Peloton	1	37	37
JJ-Street Tantsukool	1	826	826
Juku ja Juta erahuvikool	1	29	29
Karl Lemani Poksiklubi Poksikool	1	113	113
Kohila Võrkpalliklubi Võrkpallikool	1	30	30
Kooli Tänav Koolituskeskus	1	3	3
Koolituskeskus "Killuke"	1	85	85
Korvpallikool Newox	1	28	28
Korvpallikool Tallinn	1	12	12
Kose Tennisekool	1	120	120
Kru Academy Huvikool	1	5	5
La Danse tantsukool	1	117	117
La Spada Vehklemiskool	1	31	31
Lääneranna Muusikakool	4	17	17
Laste Arengukeskus „Pääsuke“	1	49	49
Luatenniseklubi Kalev	1	81	81
Laulustuudio "Minimuusikal"	1	75	75
Liina Lille Klaveristuudio	1	20	20
Linguit Huvikool	2	10	10
Lobisev Kala Huvikool	1	14	14
Malekool Chess Continent	1	63	63
Mamma Mia Laulustuudio	1	210	210
Mängukool	1	60	60

Mari Visnapuumägi Klaveristuudio	1	15	15
Mentaalse aritmeetika kool Soroboom	3	45	47
Mina Tean eelkool	1	57	57
Morkovka Vene keele kool	1	38	38
Muna Kool	1	121	121
Muusika- ja mängustuudio JO-LE-MI	1	1	1
MZIURI Rahvuskool	1	27	27
Narva Vene pühapäeva kool	1	67	67
Noorte DJ Kool	2	18	18
Ökula Huvikool	2	51	51
Õpetaja Lauri eelkool	1	352	352
Paide Karatekool	1	76	76
Paide Maadluskool	1	22	22
Paide TaiPoksikool	1	11	11
Peeter Sirge Fotokool	1	78	78
Perila Ratsakool	1	17	17
Pisipesa Mängukool	1	214	214
Practical Wing Tchun School	1	48	48
Rakvere Joogakool	1	9	9
Rapla Sulgpallikool	1	43	43
Rapla Treeningstuudio	1	9	9
Rider Ratsaspordikool	1	10	10
Saalijalgpallikool FC COSMOS	1	34	34
SAVISALONG KERAAMIKAKOOL	1	168	168
Savisõber	1	123	123
Sensei Judokool	1	25	25
SK ProFit Võru Huvikeskus	1	27	27
Spordiklubi Budolinn	1	45	45
Spordiklubi Daigo	1	15	15
Spordiklubi IMAN	1	15	15
Spordiklubi Kiirus Kergejõustikukool	1	5	5
Spordiklubi Korrus3	1	38	38
Spordiklubi Le Glaive	1	63	63
Spordiklubi Rullest	1	86	86

Spordikool Hüpe	1	11	11
Spordikool KIK-DŽEB	1	37	37
Stuudio Maru Karu	1	79	79
Stuudio Tantsupisik	1	70	70
Suuresti Ratsakool	1	105	105
Suusi Stuudio	1	53	53
Tallinna Poksikool Sofron	1	100	100
Tantsu- ja Moekool Max Moda	1	10	10
Tantsukool Feniks	1	19	19
Tarkuseterake	1	49	49
Tartu Robotika Huvikool	1	31	31
TeadMisKratt	1	27	27
Tennisekool Altius-KT	1	64	64
Toomas Suursoo Tennisekool	1	2	2
Triin-Maret Laulu Klaveristuudio	1	7	7
Ukraina pühapäevakool	1	5	5
Väike Tõru eelkool	1	140	140
Valgevene Kultuuri Pühapäevakool "Busliki"	1	13	13
VaNadi Art Kunsti Stuudio	1	65	65
Viimsi LTK Spordikool	1	48	48
Viimsi Tantsustuudio	1	47	47
Viljandi Vene Kultuuri Sõprade Ühingu Pühapäevakool	1	13	13
Võimlemisklubi MyGym	1	84	84
Vortex Spordikool	1	119	119
Võrumaa Malekool	1	1	1
Wu De Spordikool	1	72	72
KOKKU	148	7734	7787